

Alt bliver lettere



Athena IT-Group A/S

CVR-nr. 19 56 02 01

**Koncernregnskab og Moder-
selskabsregnskab for 2009/10**



athena

let's free your potential



athena

let's free your potential

INDHOLD

Selskabsoplysninger m.v.	2
Koncernoversigt	3
CEO Indledning	4
Ledelsespåtegning	8
Den uafhængige revisors påtegning	9
Koncernens hoved- og nøgletal	11
Ledelsesberetning	13
Corporate Governance	16
Koncernens totalindkomstopgørelse	21
Koncernens balance	22
Koncernens egenkapitalopgørelse	24
Koncernens pengestrømsopgørelse	25
Noteoversigt	26
Noter til koncernen	27
Totalindkomstopgørelse – moderselskabet	52
Balance – moderselskabet	53
Egenkapitalopgørelse – moderselskabet	55
Pengestrømsopgørelse – moderselskabet	56
Noter – moderselskabet	57
Aktionærforhold	67



SELSKABSOPLYSNINGER M.V.

Selskabet

Athena IT-Group A/S
Søndergård Alle 4
6500 Vojens
Telefon: 74 53 15 14
Telefax: 74 53 14 81
www.athena.dk
CVR-nr. 19 56 02 01
Hjemsted: Haderslev

Bestyrelse

Jørn Andersen, formand
Jens Erik Thorndahl, næstformand
Kim Petri Petersen
Helge Munk
Erik Jensen

Direktion

Peter Kroul

Revision

Beierholm
Statsautoriseret Revisions Partnerselskab

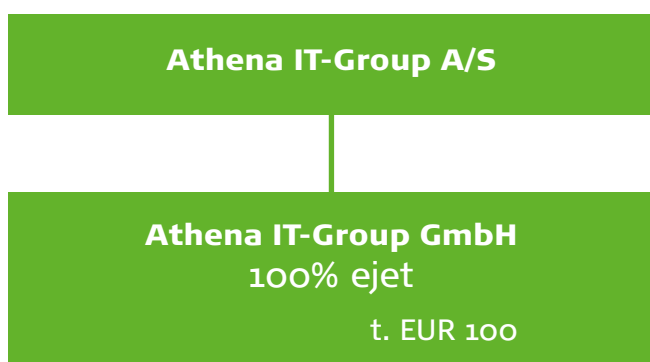
Pengeinstitut

Jyske Bank A/S, Haderslev



athena
let's free your potential

KONCERNOVERSIGT





CEO INDLEDNING

2009/2010 regnskabsåret har ligesom 2008/2009 været præget markant af finanskrisen. Athena gennemførte i regnskabsåret 2008/2009 en betydelig spareplan, og har også fortsat i 2009/2010 regnskabsåret haft fokus på omkostningsreduktioner og optimering af driften.

Vi afleverer et regnskab, som er betydelig mærket af årets justeringer, nedskrivninger og afskrivninger på goodwill m.m., men samtidig kan vi melde om meget positive effekter af disse tilpasninger og dispositioner i de første 2 måneder af det nye regnskabsår 2010/2011. Vi forventer et positivt resultat før skat allerede i første kvartal, som inkluderer juli måned med lav aktivitet.

Positiv udvikling i den danske Infrastructure og Outsourcing Division

Athenas største omsætnings- og indtjeningsområde – Infrastructure & Outsourcing, havde en fornuftig udvikling i regnskabsåret 2009/2010.

Athena har i løbet af året fået en række nye større kunder på IT-Outsourcing området, og har oplevet en god vækst på salget via partnere. I foråret 2010 er der påbegyndt udvidelse af hostingcenteret i Odense med bl.a. nyt redundant køleanlæg, som muliggør fremtidig vækst.

Co-location ydelser er ligeledes vokset i året. Flere partnere og større offentlige institutioner har valgt at flytte deres datacenter til Athenas hostingcenter placeret i nationalbankens tidligere pengedepot i Odense.

Store udfordringer i Tyskland

Selskabets aktiviteter i det opkøbte selskab "more IT" i Tyskland har været hårdt ramt af finanskrisen. Der er udført betydelige tilpasninger af organisationen i regnskabsåret 2009/2010, men tilpasningerne har ikke kunnet gennemføres hurtigt nok til at give selskabet et fornuftigt resultat. Det er således de tyske aktiviteter, som giver den absolut største afvigelse i forhold til de udmeldte forventninger for regnskabsåret 2009/2010.

I forbindelse med årsregnskabet er det besluttet at afskrive den goodwill, som er tilknyttet det tyske selskab, da der fortsat er stor usikkerhed om selskabets fremtidige indtjeningspotentiale.

Organisationen er nu tilpasset det nuværende aktivitetsniveau, og der arbejdes fortsat med optimering af driften og fokus på omsætningsvækst.

Fortsat hårde tider i byggebranchen.

Selskabets aktiviteter målrettet byggebranchen – Building Systems Divisionen, havde i regnskabsåret 2009/2010 et fald i omsætningen på 11% grundet den fortsatte afmatning i den danske byggebranche. Også i denne division er der i løbet af året foretaget yderligere tilpasninger af organisationen for at matche det nuværende aktivitetsniveau. Vi vurderer at det nuværende aktivitetsniveau har stabiliseret sig, men forventer ikke vækst i divisionen før 2012/2013.

Øget fokus på nye områder som Elektronisk Dokumenthåndtering, har givet en række meget interessante nye kunder og projekter.

I efteråret 2010 lanceres en række nye Athena Dimension beregningsprogrammer, som har modtaget stor forhåndsinteresse fra branchen. Athena har en markedsandel på over 65% på dette område i Danmark, og har leveret beregningsprogrammer i mere end 25 år.

(Det skal bemærkes, at dette forretningsområde efter regnskabsårets afslutning er solgt til det svenske firma CAD-Q)

Frasalg af Athena WTM i E-Solutions Divisionen

I December 2009 frasolgte Athena det egenudviklede websystem Athena WTM til Translexion A/S. Dette skete som led i Athenas fokuseringsstrategi.

De største aktiviteter i divisionen er nu udvikling af energisystemer baseret på en 5 årig rammekontrakt samt løbende .NET udvikling til en række kunder. Vi forventer en positiv udvikling i divisionen det kommende år, primært drevet af nye kunder og større projekter i pipelinen.



athena

let's free your potential

Ny vækst

Efter endnu et travlt år med omstruktureringer og optimering af driften er vi nu klar til øget vækst. Vi vil i det nye regnskabsår udvikle forretningen med nye produkter, services og partnerskaber, og har især fokus på "Cloud computing", som giver interessante vækstmuligheder.

Vi ønsker at konsolidere Athena ved at have fokus på at skabe højere indtjeningsmarginale via stordriftsfordele. Dette kan ske via organisk vækst, men muligheden for eventuelle opkøb eller fusioner holdes ligeledes åben

Vi stræber fortsat efter en oprykning til OMX-børsen, hvor synligheden omkring aktien er større, og hvor aktierne handles med større hyppighed.

Virksomheden har benyttet krisen til at få strømlinet organisationen og få trimmet alle omkostningsposter, så man står som en stærk og troværdig hosting- og outsourcingpartner i fremtiden. Virksomhedens dygtige og engagerede medarbejdere har ydet deres bidrag i denne proces, så virksomheden fremover vil kunne producere såvel fremragende ydelser for vores nuværende og fremtidige kunder, som positive regnskabsresultater til glæde for vores aktionærer.



Peter Kroul, CEO



Året i hovedtræk

Athena IT-Group A/S opnåede i 2009/2010 regnskabet en omsætning på DKK 78,0 mio. mod DKK 80,2 mio. året før. Dette svarer til en tilbagegang på 2,7 pct.

Resultatet før afskrivninger (EBITDA) blev på DKK 7,6 mio. i 2009/2010 regnskabet mod DKK 4,0 mio. i 2008/2009.

Resultatet før skat (EBT) blev DKK -6,5 mio. mod DKK -5,2 mio. året før.

Årets resultat blev DKK -6,8 mio. mod DKK -4,2 mio. i 2008/2009.

Egenkapitalen udviklede sig negativt fra DKK 44,4 mio. i 2008/2009 til DKK 37,7 mio.

Resultatet pr. aktie (EPS) a 0,25 blev DKK -1,67 mod DKK -1,03 i 2008/2009.

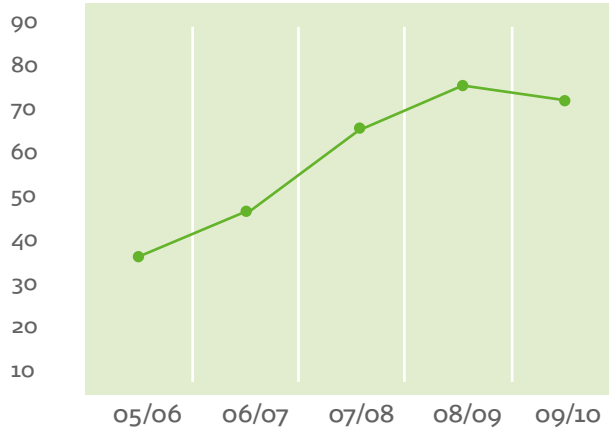
Soliditeten er faldet fra 46,1 pct. i 2008/2009 til 43,3 pct. i 2009/2010 - en ændring på -6 pct.

Det gennemsnitlige antal af medarbejdere er blevet reduceret fra 73 i 2008/2009 til 63 i 2009/2010 grundet den omfattende omstrukturering og tilpasning af organisationen.

Den samlede aktivmasse faldt fra DKK 96,3 mio. i 2008/2009 til DKK 86,8 mio. i 2009/2010 - hvilket svarer til en ændring på -10 pct.

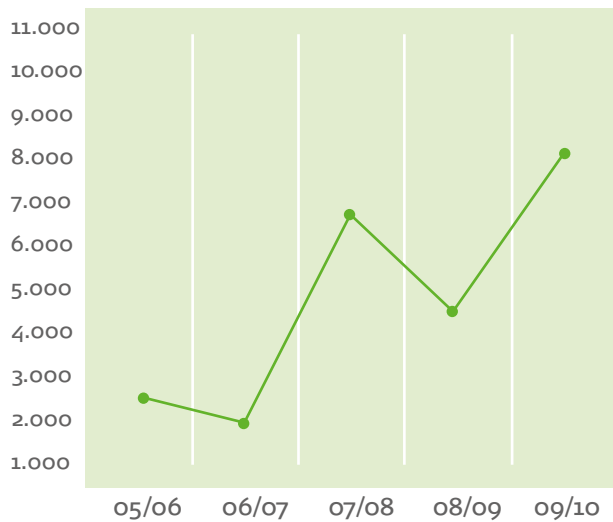
Omsætning

m.DKK



Resultat før afskrivninger (EBITDA)

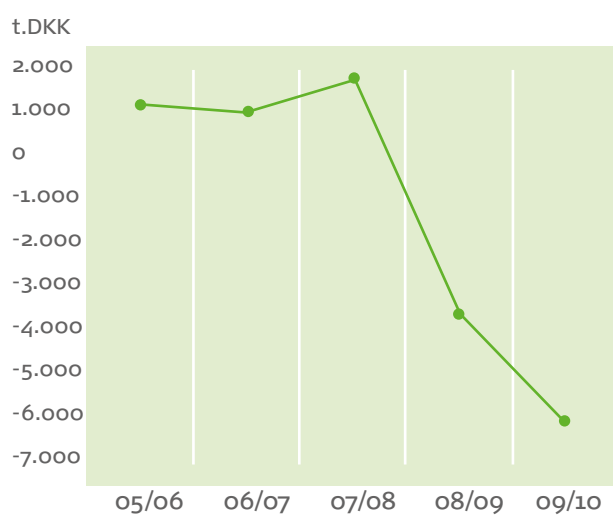
t.DKK



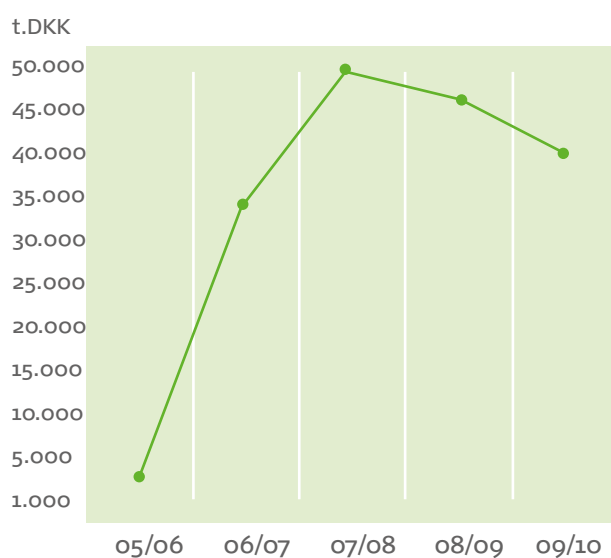


athena
let's free your potential

Årets resultat



Egenkapital





LEDELSESPÅTEGNING

Vi har dags dato behandlet og godkendt årsrapporten for regnskabsåret 2009/10 for Athena IT-Group A/S.

Årsrapporten aflægges i overensstemmelse med International Financial Reporting Standards (IFRS), som godkendt af EU og yderligere oplysningskrav i årsregnskabsloven.

Det er vor opfattelse, at koncernregnskabet og årsregnskabet giver et retvisende billede af koncernens og moderselskabets aktiver, passiver og finansielle stilling pr. 30.06.2010 samt resultatet af koncernens og moderselskabets aktiviteter og pengestrømme for regnskabs-året 01.07.09 – 30.06.10.

Ledelsesberetningen indeholder efter vor opfattelse en retvisende redegørelse for de forhold, beretningen omhandler.

Årsrapporten indstilles til generalforsamlingens godkendelse.

Haderslev, den 1. oktober 2010

Direktionen

Peter Kroul

Bestyrelsen

Jørn Andersen
Formand

Kim Petri Petersen

Erik Jensen

Jens Erik Thorndahl

Helge Munk

Godkendt på den ordinære generalforsamling
d. 29. oktober 2010



athena
let's free your potential

DEN UAFHÆNGIGE REVISORS PÅTEGNING

Til aktionærene i Athena IT-Group A/S

Vi har revideret koncernregnskabet og årsregnskabet for Athena IT-Group A/S for regnskabsåret 01.07.09 – 30.06.10, omfattende resultatopgørelse, balance, egenkapitalopgørelse, pengestrømsopgørelse, anvendt regnskabspraksis og noter for såvel koncernen som selskabet.

Koncernregnskabet og årsregnskabet udarbejdes efter International Financial Reporting Standards som godkendt af EU og yderligere oplysningskrav i årsregnskabsloven.

Ledelsens ansvar for koncernregnskabet og årsregnskabet

Ledelsen har ansvaret for at udarbejde og aflægge et koncernregnskab og et årsregnskab, der giver et retvisende billede i overensstemmelse med International Financial Reporting Standards som godkendt af EU og yderligere oplysningskrav i årsregnskabsloven. Dette ansvar omfatter udformning, implementering og opretholdelse af interne kontroller, der er relevante for at udarbejde og aflægge et koncernregnskab og et årsregnskab, der giver et retvisende billede uden væsentlig fejlinformation, uanset om fejlinformationen skyldes besvigelser eller fejl, samt valg og anvendelse af en hensigtsmæssig regnskabspraksis og udøvelse af regnskabsmæssige skøn, som er rimelige efter omstændighederne.

Revisors ansvar og den udførte revision

Vort ansvar er at udtrykke en konklusion om koncernregnskabet og årsregnskabet på grundlag af vor revision. Vi har udført vor revision i overensstemmelse med danske revisionsstandarder. Disse standarder kræver, at vi lever op til etiske krav samt planlægger og udfører revisionen med henblik på at opnå høj grad af sikkerhed for, at koncernregnskabet og årsregnskabet ikke indeholder væsentlig fejlinformation.

En revision omfatter handlinger for at opnå revisionsbevis for de beløb og oplysninger, der er

anført i koncernregnskabet og i årsregnskabet. De valgte handlinger afhænger af revisors vurdering, herunder vurderingen af risikoen for væsentlig fejlinformation i koncernregnskabet og årsregnskabet, uanset om fejlinformationen skyldes besvigelser eller fejl. Ved risikovurderingen overvejer revisor interne kontroller, der er relevante for virksomhedens udarbejdelse og aflæggelse af et koncernregnskab og et årsregnskab, der giver et retvisende billede, med henblik på at udforme revisionshandling, der er passende efter omstændighederne, men ikke med det formål at udtrykke en konklusion om effektiviteten af virksomhedens interne kontrol. En revision omfatter endvidere stillingtagen til, om den af ledelsen anvendte regnskabspraksis er passende, om de af ledelsen udøvede regnskabsmæssige skøn er rimelige samt en vurdering af den samlede præsentation af koncernregnskabet og årsregnskabet.

Det er vor opfattelse, at det opnåede revisionsbevis er tilstrækkeligt og egnet som grundlag for vor konklusion.

Revisionen har ikke givet anledning til forbehold.

Konklusion

Det er vor opfattelse, at koncernregnskabet og årsregnskabet giver et retvisende billede af koncernens og moderselskabets aktiver, passiver og finansielle stilling pr. 30.06.10 samt af resultatet af koncernens og moderselskabets aktiviteter og pengestrømme for regnskabsåret 01.07.09 – 30.06.10 i overensstemmelse med International Financial Reporting Standards som godkendt af EU og yderligere oplysningskrav i årsregnskabsloven.



Udtalelse om ledelsesberetningen

Ledelsen har ansvaret for at udarbejde en ledelsesberetning, der indeholder en retvisende redegørelse i overensstemmelse med årsregnskabsloven.

Revisionen har ikke omfattet ledelsesberetningen, men vi har i henhold til årsregnskabsloven gennemlæst ledelsesberetningen. Vi har ikke foretaget yderligere handlinger i tillæg til den gennemførte revision af koncernregnskabet og årsregnskabet.

Det er på denne baggrund vor opfattelse, at oplysningerne i ledelsesberetningen er i overensstemmelse med koncernregnskabet og årsregnskabet.

Haderslev, den 1. oktober 2010

Beierholm

Statsautoriseret Revisions Partnerselskab

Per Haller
Statsaut. revisor



KONCERNENS HOVED- OG NØGLETAL

HOVEDTAL

Beløb i t.DKK	2005/06	2006/07	2007/08	2008/09	2009/10
Resultat					
Nettoomsætning	32.069	41.606	71.969	80.245	77.989
Indeks	100	130	224	250	243
Resultat før afskrivninger (Ebitda)	1.948	1.542	6.278	4.021	7.633
Indeks	100	79	322	206	392
Resultat af primær drift med tillæg af af- og nedskrivninger på immaterielle anlægsaktiver (Ebita)	1.450	765	2.929	-1.810	1.450
Indeks	100	53	202	-125	100
Resultat af primær drift (Ebit)	1.099	765	2.212	-3.336	-4.436
Indeks	100	70	201	-304	-404
Resultat af finansielle poster	-144	-126	-446	-1.892	-2.057
Indeks	100	88	310	1.314	1.428
Årets resultat	634	530	1.264	-4.170	-6.756
Indeks	100	84	199	-658	-1.066
Balance					
Samlede aktiver	12.446	44.698	97.035	96.301	86.809
Indeks	100	359	780	774	697
Gennemsnitlig investeret kapital ekskl. goodwill	5.392	5.732	9.962	15.168	12.647
Indeks	100	106	185	281	235
Investering i anlægsaktiver	2.637	6.225	65.860	6.950	3.128
Indeks	100	236	2.498	264	119
Egenkapital	1.058	33.499	47.164	44.426	37.653
Indeks	100	3.166	4.458	4.199	3.559

NØGLETAL

Effektivitet og rentabilitet

Egenkapitalens forrentning	64,6%	3,1%	3,1%	-9,1%	-16,5%
Afkast af investeret kapital eksklusive goodwill	26,9%	13,3%	29,4%	-11,9%	11,5%
Ebitda-margin	6,1%	3,7%	8,7%	5,0%	9,8%
Ebit-margin	3,4%	1,8%	3,1%	-4,2%	-5,7%
Aktivernes omsætningshastighed	2,7	1,5	1,0	0,8	0,9



NØGLETAL, FORTSAT

	2005/06	2006/07	2007/08	2008/09	2009/10
Soliditet					
Soliditetsgrad	8.50%	74.95%	48.61%	46.13%	43.37%
Aktierelaterede nøgletal					
Antal aktier ultimo	2.000.000	3.334.012	4.041.862	4.041.862	4.041.862
Gennemsnitlige antal aktier, eksklusive egen beholdning	2.000.000	2.211.168	3.628.450	4.038.562	4.035.262
Resultat pr. gennemsnitlig antal aktie	0.32	0.24	0.35	-1.03	-1.67
Indre værdi pr. aktie (BVPS)	0.53	10.05	11.67	10.99	9.32
Børskurs pr. aktie	Unoteret	25	15	6.3	3
Børsværdi	Unoteret	83.350.300	60.627.930	25.463.731	12.125.586
Kurs/indre værdi	Unoteret	2.49	1.29	0.57	0.32
Øvrige					
Antal medarbejdere (gnsn.)	30	35	65	73	63
Omsætning pr. medarbejder	1.069	1.189	1.107	1.099	1.238

Beregning af nøgletal

Egenkapitalens forrentning	$\frac{\text{Ordinært resultat efter skat} \times 100}{\text{Gennemsnitlig egenkapital}}$
Afkast af investeret kapital eksklusive goodwill	$\frac{\text{EBITA}}{\text{Gennemsnitlig investeret kapital ekskl. goodwill}}$
Ebitda-margin	$\frac{\text{Resultat før afskrivninger} \times 100}{\text{Nettoomsætning}}$
Ebit-margin	$\frac{\text{Resultat af primær drift} \times 100}{\text{Nettoomsætning}}$
Aktivernes omsætnings-hastighed	$\frac{\text{Nettoomsætning}}{\text{Samlede gennemsnitlige aktiver}}$
Egenkapitalandel	$\frac{\text{Egenkapital ultimo} \times 100}{\text{Samlede aktiver}}$
Resultat pr. gennemsnitlig aktie	$\frac{\text{Årets resultat}}{\text{Gennemsnitlig antal aktier}}$
Indre værdi pr. aktie (BVPS)	$\frac{\text{Egenkapital}}{\text{Antal aktier ultimo}}$
Omsætning pr. medarbejder	$\frac{\text{Årets omsætning}}{\text{Antal gennemsnitlige medarb.}}$



athena

let's free your potential

LEDELSESBERETNING

Om Athena IT-Group

Athena IT-Group A/S blev stiftet i 1995 og har i dag 3 afdelinger i Danmark og 1 i Flensborg, Nordtyskland. Selskabets aktiviteter er i dag opdelt de 3 forretningsområder: **IT-outsourcing og hosting (Infrastructure & Outsourcing Division)**, der udgør ca. 78 pct. af omsætningen, **IT-udvikling (E-solutions Division)**, der udgør 5 pct. af omsætningen, samt **IT til byggebranchen (Building Systems Division)**, som udgør ca. 17 pct. af omsætningen.

Mission – "Let's free your potential."

Athena leverer gennemtænkte og værdiskabende IT-løsninger til erhvervslivet og det offentlige. Vores motto; "Let's free your potential" betyder, at vi er en strategisk samarbejdspartner, som skaber effektiviseringer, besparelser og konkurrencemæssige fordele for vore kunder.

Vi er ajour med den nyeste viden, overholder vores deadlines og er kvalitetsbevidste i alle faser af leverancen.

Vision

Athena vil på udvalgte forretningsområder være en førende leverandør af værdiskabende IT-løsninger og -services i Danmark og Nordtyskland målt på størrelse, kvalitet og ydeevne.

Athena vil konkurrere på knowhow og skabe et stærkt brand associeret med høj kvalitet og værditilvækst for vore kunder og interessenter.

Vi vil være en belønnende, omsorgsfuld og attraktiv arbejdsplads, som tiltrækker og fastholder de dygtigste medarbejdere i branchen.

IT-outsourcing og hosting (Infrastructure & Outsourcing Division)

Athena tilbyder IT-drift, hosting og overvågning af systemer og data. Vi tager det fulde ansvar for vores kunders IT-infrastruktur herunder drift, overvågning og backup. De fleste kunder vælger at få deres centrale systemer placeret i vores hostingcenter placeret i Nationalbankens tidligere pengedepot under jorden

i Odense, som er designet til at sikre data så optimalt som muligt imod tyveri, brand og strømudfald. På den måde slipper vores kunder for at have IT ressourcerne internt og ubehagelige overraskelser i IT budgettet.

Vi tilbyder:

- » IT-drift og IT-outsourcing af den komplette IT-infrastruktur
- » Citrix og Windows Terminal Services
- » Webhosting
- » Co-location
- » Remote Backup og Disaster Recovery
- » Hardware as a Service (leje af hardware med service)
- » Software as a Service (leje af software fra bl.a. Microsoft og Athena)

IT til byggebranchen (Building Systems Division)

Athena er – med 1200 af landets arkitekter og ingeniører på kundelisten - storleverandør af IT til byggebranchen og et af landets største, ældste og mest erfarne CAD-huse.

Alle vore medarbejdere i Building Systems Division er uddannet inden for byggebranchen, hvilket sikrer et meget højt kompetenceniveau, der løbende suppleres med efteruddannelse i de nyeste programmer og teknologier.

Building Systems Divisionen leverer software og konsulentydelse til byggebranchen med fokus på:

- » Autodesk software
- » Konsulentassistance
- » CAD Kurser
- » Athena Dimension Beregningsprogrammer til ingeniører
- » Cyco Dokumenthåndtering

Divisionen er totalleverandør af IT til byggebranchen med fokus på arkitekter, ingeniører, entreprenører, typehusproducenter og leverandører til byggebranchen. Athena tilbyder således software (CAD og Projektsamarbejde), kurser og konsulentbistand i Autodesk-programmerne samt byggetekniske beregningsprogrammer og dokumenthåndtering. I samarbejde med de andre divisioner i Athena leverer vi også infrastruktur- og forretningssystemer.



Websystemer og Webudvikling (E-solutions Division)

Divisionen forhandler, udvikler og implementerer web-baserede IT-systemer, herunder:

- » Athena CMS - Content Management System
- » Athena Greenline - Energi- og Miljøsystem
(Nu underlagt Danfoss Solutions A/S)
- » Udvikling af Microsoft baserede websystemer

Selskabet råder således over en betydelig mængde egenudviklede software-systemer, som i dag anvendes af en lang række offentlige og private virksomheder. Udviklingen af disse produkter er fra begyndelsen finansieret direkte over selskabets drift.

En stor del af divisionens indtægter genereres i dag via en femårig outsourcing kontrakt med Danfoss Solutions A/S. Athena udvikler og servicere det webbaserede energisystem Danfoss Montage, som anvendes af en lang række internationale koncerner.

Athena CMS anvendes ligeledes i dag af en række store koncerner og offentlige myndigheder. De fleste systemer er leveret med en løbende servicekontrakt som garanterer en løbende indtægt for vedligeholdelse af systemerne.

Usædvanlige forhold

Efter udarbejdelse af regnskabet har selskabet solgt sine aktiviteter vedr. IT til byggebranchen - Building Systems Divisionen.

Divisionen omsatte i 2009/2010 for DKK 13.3 mio., og havde et EBITDA resultat på DKK 844.000. Vi henviser til særskilt fondsbørsmeddelelse for yderligere information.

Udviklingen i koncernens økonomiske aktiviteter og forhold

Athena IT-Group A/S opnåede i 2009/2010 regnskabet en omsætning på DKK 78.0 mio. mod DKK 80.2 mio. året før. Dette svarer til en tilbagegang på 2.7 pct.

EBITDA resultatet udviklede sig positivt fra DKK 4 mio. i 2008/2009 til DKK 7.6 mio. i 2009/2010.

Årets resultat blev DKK -6.8 mio. mod DKK -4.2 mio. i 2008/2009.

Egenkapitalen udviklede sig negativt fra DKK 44.4 mio. i 2008/2009 til DKK 37.7 mio.

Den samlede aktivmasse faldt fra DKK 96.3 mio. i 2008/2009 til DKK 86.8 mio. i 2009/2010 - hvilket svarer til en ændring på -10 pct.

Ledelsen anser resultatet som værende utilfredsstillende.

Koncernens forventede udvikling

Athena tilstræber fortsat vækst i både Danmark og Tyskland. Der er øget fokus på udnyttelse af stordriftsfordele og dermed øgede indtjeningsmarginaler.

Den eksisterende IT-outsourcing og hostingforretning er efter sammenlægningen af hostingcentrene betydelig mere effektiv, og nye kontrakter bidrager derfor positivt til firmaets indtjening.

Eventuelle fremtidige opkøb og fusioner skal bidrage til at skabe yderligere stordriftsfordele. Der er stadig en række potentielle opkøbskandidater i både Danmark og Tyskland, som ved sammenlægning kunne drage nytte af fælles stordriftsfordele som f.eks. fælles hostingcenter, administration og markedsføring.

Langsigtede mål

Selskabet har opstillet følgende langsigtede målsætninger:

- » Omsætning på DKK 100 mio. i regnskabsåret 2012/2013 via yderligere opkøb, fusioner og organisk vækst.
- » EBITDA margin på min. 20% i regnskabsåret 2011/2012
- » 80% af koncernens omsætning skal i regnskabsåret 2011/2012 komme fra løbende kontrakter.



athena

let's free your potential

Forventninger til regnskabsåret 2010/2011

Athena forventer i det nye regnskabsår en omsætning på DKK 59 mio. EBITDA-resultat forventes at blive DKK 9-11 mio. samt et resultat før skat på mellem DKK 2.5 og 3.5 mio. Forskellen i omsætningen i forhold til sidste år skyldes salget af Building Systems Divisionen.

Regnskabsåret 2010/2011 vil fokusere på organisk vækst samt yderligere optimering af driften.

Betydningsfulde hændelser indtruffet efter regnskabsårets afslutning

Der er, udover frasalget af Building Systems Division, efter ledelsens vurdering ikke indtruffet væsentlige begivenheder efter statusdagen, som vil ændre selskabets finansielle stilling pr. 30.06.10.



Athena IT-Group A/S' nye domicil ved den jyske motorvej ved Vojens/Haderslev.



CORPORATE GOVERNANCE

Athena IT-Group A/S' ledelse og bestyrelse tror på, at god selskabsledelse er essentiel for at skabe langsigtet værdi for selskabets aktionærer og ikke mindst at sikre den højeste grad af tillid hos selskabets kunder, forretningsforbindelser og på det finansielle marked.

Athena IT-Group A/S har en klart defineret målsætning om at opretholde den høj standard af Corporate Governance – god selskabsledelse. Athena IT-Group A/S stræber efter at overholde og efterleve internationale standarder og anbefalinger om god selskabsledelse. Som børsnoteret dansk selskab vurderer og reviderer vi løbende selskabets overholdelse af retningslinjer og anbefalinger udarbejdet af "Komitéen for god Selskabsledelse" (www.corporategovernance.dk):

- I. Aktionærernes rolle og samspil med selskabsledelsen
- II. Interessenternes rolle og betydning for selskabet
- III. Åbenhed og gennemsigtighed
- IV. Bestyrelsens opgaver og ansvar
- V. Bestyrelsens sammensætning
- VI. Bestyrelsens og direktionens vederlag
- VII. Risikostyring
- VIII. Revision

I. AKTIONÆRERNES ROLLE OG SAMSPIL MED SELSKABSLEDELSEN

Athena IT-Group A/S søger løbende at tilpasse sig skiftende krav for herved at forblive konkurrencedygtig og skabe værdi for sine interessenter. Vi ser samspillet mellem ledelse og aktionærer som en vigtig del af selskabets udvikling. Athena IT-Group A/S søger løbende at udvikle dialogen med selskabets aktionærer, således at disses interesser tilgodeses i selskabets planlægning og virke.

1. Udøvelse af ejerskab og kommunikation

Athena IT-Group A/S anvender aktivt selskabets hjemmeside til løbende at informere selskabets aktionærer om nyheder og aktiviteter. Athena IT-Group A/S har oprettet særskilte email-systemer for at kommunikere direkte med sine aktionærer. Aktionærer og interessenter kan tilmelde sig en særskilt investor mailingliste på selskabets hjemmeside. Athena IT-Group A/S udsender presse- og børsmeddelelser direkte til denne mailingliste.

2. Kapital- og aktiestruktur

Athena IT-Group A/S vurderer løbende, om selskabets kapital- og aktiestruktur er i aktionærernes og selskabets interesse. Selskabets bestyrelse undersøger p.t., hvorvidt en ny emission kan føre til en bedre struktur. Det er Athena IT-Group A/S' klare mål at blive noteret på hovedbørsen OMX i løbet af 2010/2011.

3. Forberedelse af generalforsamlingen, herunder indkaldelse og afgivelse af fuldmagter

Athena IT-Group A/S efterlever reglerne udgivet af fondsbørsen for frist til indkaldelse til generalforsamling. Indkaldelse sker med minimum 14 dages varsel. Der henvises i øvrigt til selskabets finanskalender, som offentliggøres via fondsbørsens elektroniske systemer samt på selskabets hjemmeside www.athena.dk under "Investor Relations".

4. Bestyrelsens pligter og aktionærernes rettigheder ved overtagelsesforsøg

Athena IT-Group A/S vil ved ethvert offentligt overtagelsestilbud indhente generalforsamlingens godkendelse. Det samme gør sig gældende ved kapitalforhøjelser

II. INTERESSENTERNES ROLLE OG BETYDNING FOR SELSKABET

Athena IT-Group A/S søger aktivt at udbygge og vedligeholde relationerne til sine interessenter. Athena IT-Group A/S tror på at et frugtbart samspil mellem selskabet og dets interessenter forudsætter åbenhed samt gensidig respekt.

1. Selskabets politik i relation til interessenterne

Selskabet har udover ovenstående ingen formuleret politik i forhold til sine interessenter.

2. Interessenternes rolle og interesser

Selskabets ledelse prøver løbende at udvikle samarbejdet med lokale og internationale interessenter – det være sig aktionærer, offentlige instanser og myndigheder, ansatte og deres familier samt forretningsforbindelser generelt.



athena

let's free your potential

III. ÅBENHED OG GENNEMSIGTIGHED

Athena IT-Group A/S tilsigter en høj grad af åbenhed og kommunikation med selskabets interessenter. Selskabet har en klart defineret kommunikationspolitik, som vedligeholdes af selskabets CEO.

1. Oplysning og afgivelse af information

Bestyrelsen har ikke vedtaget en officiel informations- og kommunikationspolitik. Der arbejdes ud fra de gældende regler og anvisninger fra fondsbørsen i forhold til offentliggørelsen af væsentlige begivenheder og finansielle oplysninger.

Selskabet har formuleret en politik for hvilke former for oplysninger der skal informeres om til markedet, før de bliver bredt kommunikeret internt.

Selskabet kommunikerer primært på dansk, men ønsker i løbet af 2010 også at offentliggøre sine meddelelser til markedet på engelsk og tysk.

2. Investor-relationen

For at imødekomme og skabe dialog mellem selskabet og eksisterende samt kommende aktionærer afholdes investor- og informationsmøder på bl.a. selskabets adresse i Vojens og Flensburg, Tyskland.

Athena IT-Group A/S anvender informationsteknologi til at informere sine aktionærer og mulige investorer. Athena IT-Group A/S har udover et særskilt Investormråde på sin hjemmeside også fora og grupper på bl.a. Facebook og LinkedIn. Der anvendes herudover særskilte nyhedsgrupper på selskabets mailinglister til investorer.

3. Årsrapporten og supplerende oplysninger

Athena IT-Group A/S supplerer sin årsrapport med oplysninger om udviklingen i de enkelte divisioner og lande samt med væsentlige begivenheder i årets løb. Der laves ikke opgørelser vedr. mangfoldighed, selskabets etiske og sociale ansvar samt arbejdsmiljø.

4. Kvartalsrapporter

Selskabet har fra foråret 2009 indført udarbejdelse og offentliggørelse af kvartalsrapporter. Kvartalsrapporterne indeholder oplysninger om væsentlige be-

givenheder i perioden samt finansielle nøgletal, som sammenlignes med samme periode fra foregående år.

IV. BESTYRELSENS OPGAVER OG ANSVAR

Athena IT-Group A/S' bestyrelse ønsker at varetage aktionærernes interesse med omhu og under behørig hensyntagen til de øvrige interessenter. Bestyrelsen fastlægger retningslinjerne for, og udøver kontrol med, direktionens arbejde. Selskabets strategier og målsætninger fastlægges af selskabets bestyrelse og direktion i fællesskab.

1. Bestyrelsens overordnede opgaver og ansvar

Bestyrelsen planlægger væsentlige opgaver én til to gange årligt. På hvert bestyrelsesmøde er der udover den faste agenda et eller flere punkter som vedrører den langsigtede strategiske planlægning af selskabet samt den finansielle og ledelsesmæssige kontrol af selskabet.

Bestyrelsens væsentligste opgaver er:

- » at fastlægge de overordnede mål og strategier og følge op på disse.
- » at sikre klare retningslinjer for ansvarlighed, ansvarsfordeling, planlægning og samt risikostyring.
- » at udvælge en kvalificeret direktion, fastlægge direktionens ansættelsesforhold, udarbejde retningslinjer for udvælgelse og sammensætning af direktionen samt direktionens vederlag afspejler de resultater, den opnår.
- » at sikre, at der er gode og konstruktive relationer til selskabets interessenter.
- » at sikre, at der inden årsregnskabet start foreligger ét års budget og forecast for de to efterfølgende år.

2. Bestyrelsesformandens opgaver

Selskabet har ikke udarbejdet en formel arbejds- eller opgavebeskrivelse for bestyrelsesformanden eller selskabets næstformand.

Bestyrelsen tilsigter at have en sammensætning som tilfører selskabet en bred vifte af kompetencer. Bestyrelsesformanden tilrettelægger alle bestyrelsesmøder og mødefrekvensen er ca. 5-6 gange om året.



3. Forretningsorden

Selskabets forretningsorden gennemgås efter behov.

4. Information fra direktionen til bestyrelsen

Der er faste procedurer for direktionens rapportering til bestyrelsen. Selskabets CEO leverer en månedlig rapport som er en opsummering af de interne rapporter og selskabets CFO leverer hver måned en internt revideret finansiell rapport inklusive afvigelser i forhold til årets budget.

V. BESTYRELSENS SAMMENSÆTNING

Bestyrelsen i Athena IT-Group A/S søges sammensat således, at den på en effektiv og fremadrettet måde er i stand til at varetage sine ledelsesmæssige opgaver, herunder de strategiske og kontrolmæssige, og samtidig være en konstruktiv og kvalificeret sparringspartner for direktionen.

1. Sammensætning af bestyrelsen

Bestyrelsen i Athena IT-Group A/S reviderer løbende sin sammensætning i forhold til virksomhedens behov. Bestyrelsen udsender i forbindelse med indkaldelse til den årlige generalforsamling en beskrivelse af de opstillede bestyrelseskandidaters baggrund.

2. Introduktion til og uddannelse af nye bestyrelsesmedlemmer

Nye bestyrelsesmedlemmer får en grundig introduktion til selskabet. Denne leveres primært af selskabets CEO og CFO. På selskabets intranet er der ligeledes mulighed for at fordybe sig i selskabets produkter, strategier og interne struktur.

Det er det enkelte bestyrelsesmedlems eget ansvar aktivt at holde sig ajour om selskabet og dets branche.

3. Antallet af bestyrelsesmedlemmer

I henhold til Athena IT-Group A/S' vedtægter består bestyrelsen af 3-7 medlemmer, der vælges af generalforsamlingen for et år ad gangen. Genvalg kan finde sted. Bestyrelsen er i dag på 5 medlemmer.

4. Bestyrelsens uafhængighed

Mere end halvdelen af Athena IT-Group A/S' bestyrelse er uafhængige medlemmer.

For at et generalforsamlingsvalgt medlem af bestyrelsen i denne sammenhæng kan anses for at være uafhængigt, må det enkelte medlem ikke:

- » være ansat i eller have været ansat i selskabet inden for de sidste 5 år.
- » være eller have været medlem af direktionen i selskabet.
- » være professionel rådgiver for selskabet eller ansat i eller have en økonomisk interesse i en virksomhed, som er professionel rådgiver for selskabet.
- » i øvrigt have en væsentlig strategisk interesse i selskabet andet end som aktionær.

Derudover anses hovedaktionæren eller personer, der har nære bånd til selskabets hovedaktionær, ikke for uafhængige.

Eneste medlem som anses for værende ikke uafhængigt er p.t. Helge Munk.

Ingen fra selskabets direktion er medlem af bestyrelsen.

5. Medarbejdervalgte bestyrelsesmedlemmer

Selskabet har ingen medarbejdervalgte bestyrelsesmedlemmer.

6. Mødefrekvens

Selskabets bestyrelse mødes som minimum 5 gange årligt.

7. Tiden til bestyrelsesarbejdet og antallet af bestyrelsesposter

Aktive direktører i Athena IT-Group A/S må ikke have mere end 3 poster eller én formandspost. Alle poster skal godkendes af formanden.

8. Aldersgrænse

Aldersgrænse for bestyrelsesmedlemmer og bestyrelsesformanden er fastsat til 75 år i Athena IT-Group A/S.



athena

let's free your potential

9. Valgperiode

Medlemmerne af bestyrelsen er på valg hvert år på den ordinære generalforsamling. I den sammenhæng søger bestyrelsen at sikre balancen mellem fornyelse og kontinuitet.

10. Anvendelse af bestyrelsesudvalg (komitéer)

Der er ingen særlige udvalg i Athena IT-Group A/S, herunder nominerings-, vederlags- eller revisionsudvalg.

11. Evaluering af bestyrelsens og direktionens arbejde

Der er p.t. ingen faste evalueringsprocedurer for bestyrelsens arbejde.

Bestyrelsen evaluerer minimum én gang årligt direktionens arbejde og resultater.

VI. BESTYRELSENS OG DIREKTIONENS VEDERLAG

Athena IT-Group A/S søger at tilbyde konkurrencedygtige vederlag for at tiltrække og fastholde kompetente bestyrelsesmedlemmer og direktører. Bestyrelsens og direktionens vederlag skal være rimelig i forhold til de stillede opgaver og det ansvar, der er forbundet med løsningen af disse opgaver.

Incitamentsaflønnning baseret på resultater medvirker til at skabe interessesammenfald mellem aktionærerne og selskabsledelsen og bidrager til, at selskabsledelsen fokuserer på at øge værdiskabelsen i selskabet.

1. Vederlag

Bestyrelsens vederlag udgjorde i 2009/2010 samlet DKK 345.900. Beløbet fordeles med DKK 150.000 til formanden samt ca. DKK 50.000 pr. menigt medlem.

Direktionens vederlag udgjorde i 2009/2010 DKK 990.000. Direktionen udgøres alene af selskabets CEO.

2. Vederlagspolitik

Der er ikke udarbejdet en vederlagspolitik i selskabet. Bestyrelsen forhandler årligt den administrerende direktørs vederlag. Den administrerende direktør forhandler vederlaget for den resterende direktion.

3. Overordnede retningslinjer for incitamentsaflønnning

Den administrerende direktør har som den eneste i ledelsen en incitamentsaflønnning. Ca. 10% af lønnen for 2009/2010 er afhængig af selskabets resultater i forhold til det godkendte budget.

Der er ikke tildelt aktieoptioner eller andre former for incitamentsaflønninger i 2009/2010 og der er p.t. ikke planlagt nogen for 2010/2011 regnskabsåret.

Selskabet har mulighed for at anvende aktieoptionsprogrammer, men har valgt at frafalde denne mulighed grundet selskabets resultater i finansåret 2008/2009.

4. Fratrædelsesordninger

Direktionen har en fratrædelsesordning, som giver ret til 6 måneders ekstraordinær løn udover opsigelsesperioden på 12 måneder ved fratrædelse.

5. Åbenhed om vederlag

Athena IT-Group A/S oplyser vederlaget til bestyrelsen i sin årsrapport. (se pkt. VI-1)

VII. Risikostyring

Athena IT-Group A/S har etableret systemer til effektiv risikostyring der løbende evalueres. Formålet med selskabets risikostyring er bl.a. at:

- » udvikle og fastholde en forståelse i organisationen af virksomhedens strategiske og operationelle mål, herunder at identificere de kritiske succesfaktorer for opnåelse af mål.
- » analysere de muligheder og udfordringer, som er knyttet til realiseringen af ovennævnte mål og risikoen for, at de ikke opfyldes.
- » analysere de væsentlige aktiviteter, der finder sted i virksomheden for at identificere de risici, der er knyttet hertil.
- » fastlægge virksomhedens risikovillighed.

1. Identifikation af risici

Bestyrelsen identificerer og vurderer væsentlige risici i forbindelse med selskabets strategi og overordnede mål. Direktionens månedsrapport til bestyrelsen indeholder ligeledes en løbende evaluering af væsentlige risici.



2. Plan for risikostyring

Direktionen vedligeholder og reviderer løbende en plan for selskabets risikostyring. Bestyrelsen godkender planen og modtager løbende statusrapport.

Følgende områder evalueres og behandles i forbindelse med selskabets risikostyring:

IT

- » IT sikkerhed (firewall, virus, password m.m.)
- » Disaster Recovery samt tilgængelighed
- » Back-up
- » Licenser

Systemer

- » Interne procedurer (Indkøb, godkendelser, løn etc.)
- » Bankgodkendelser
- » Afstemninger af tilgodehavender/gæld
- » Disponeringsret
- » Tegningsret
- » Leasing

Myndigheder

- » Miljø (grønne afgifter, el-profil)
- » Arbejdsskader/arbejds miljø
- » Skat og moms
- » Rejseafregning
- » Afgifter
- » Aktuel lovgivning

Konkurrenter

- » Konkurrenters insolvens påvirkning på kunde til-/afgang
- » Nøglemedarbejdere i forhold til konkurrenter
- » Konsolidering/fusioner i branchen
- » Sårbarhedsanalyse

Kunder

- » 80/20 reglen
- » Key and Large Account analyse
- » Kreditforsikring
- » Prisforskelle

Tendenser

- » Virtuel datalagring
- » Konsolidering
- » Outsourcing/Insourcing

- » Finanskriser
- » Ekstern back-up

VIII. REVISION

Athena IT-Group A/S' bestyrelse søger sikring gennem en kompetent og uafhængig revision som et væsentligt led i dets arbejde.

1. Bestyrelsens indstilling til valg af revisor

Bestyrelsen og direktionen evaluerer løbende selskabets revisors uafhængighed og kompetence mv. til brug for en indstilling til generalforsamlingen om valg af revisor.

2. Aftalen med revisor

Revisionsaftalen samt den tilhørende honorering aftales typisk med selskabets CFO og godkendes af selskabets bestyrelse.

3. Ikke-revisionsydelser

Der er ingen generelle rammer vedtaget af bestyrelsen for revisors levering af ikke-revisionsydelser.

4. Interne kontrolsystemer

Bestyrelsen informeres løbende om de interne kontrolsystemer.

5. Regnskabspraksis og regnskabsmæssige skøn

Bestyrelsen gennemgår årligt den anvendte revisionspraksis med selskabets revisor.

6. Resultatet af revisionen

Resultatet af revisionen gennemgås årligt af bestyrelsen med selskabets revisor.

7. Revisionsudvalg

Selskabet har ikke noget revisionsudvalg



athena
let's free your potential

KONCERNENS TOTALINDKOMSTOPGØRELSE

Note	2009/10 DKK	2008/09 DKK
3 Nettoomsætning	77.989.286	80.245.469
Omkostninger til råvarer og hjælpematerialer	-22.305.915	-22.038.376
Bruttoresultat	55.683.371	58.208.093
20 Andre driftsindtægter	950.000	0
Andre eksterne omkostninger	-16.810.953	-16.652.380
4 Personaleomkostninger	-32.189.205	-37.534.146
Resultat før af- og nedskrivning	7.633.213	4.020.567
5 Af- og nedskrivning	-12.069.029	-7.356.984
Resultat af primær drift	-4.435.816	-3.336.417
7 Finansielle Indtægter	47.771	77.095
8 Finansielle omkostninger	-2.104.845	-1.969.245
Finansielle poster i alt	-2.057.074	-1.892.150
Resultat før skat	-6.492.890	-5.228.567
9 Skat af årets resultat	-263.493	1.058.626
Årets resultat	-6.756.383	-4.169.941
Valutakursregulering vedrørende udenlandske virksomheder	-16.458	-6.712
Anden totalindkomst	-16.458	-6.712
Årets totalindkomst	-6.772.841	-4.176.653
Resultat pr. aktie (EPS) a DKK 0,25	-1.67	-1.03



KONCERNENS BALANCE

AKTIVER

Note	30.06.10	30.06.09
	DKK	DKK
Goodwill	53.088.997	57.385.042
Licenser og software	537.065	174.123
10 Immaterielle anlægsaktiver i alt	53.626.062	57.559.165
Indretning af lejede lokaler	1.586.242	689.048
Andre anlæg, driftsmateriel og inventar	9.451.657	14.726.910
12 Materielle anlægsaktiver i alt	11.037.899	15.415.958
15 Udskudt skatteaktiver	3.033.719	3.285.888
Deposita	1.302.367	1.550.759
Andre langfristede aktiver i alt	4.336.086	4.836.647
Langfristede aktiver i alt	69.000.047	77.811.770
13 Varebeholdninger	1.325.590	1.142.783
Varebeholdninger i alt	1.325.590	1.142.783
14 Tilgodehavender fra salg og tjenesteydelser	12.656.255	11.661.533
Igangværende arbejder	208.897	514.594
Selskabsskat	110.000	286.000
Andre tilgodehavender	2.144.061	2.048.262
Periodeafgrænsningsposter	1.156.326	2.496.016
Tilgodehavender i alt	16.275.539	17.006.405
Likvide beholdninger	207.775	339.721
Omsætningsaktiver i alt	17.808.904	18.488.909
Aktiver i alt	86.808.951	96.300.679



athena

let's free your potential

PASSIVER

Note	30.06.10	30.06.09
	DKK	DKK
16 Selskabskapital	1.010.466	1.010.466
Overkurs ved emission	0	42.649.377
Reserve for valutakursregulering af datterselskaber	-15.924	534
Overført resultat	36.658.824	765.830
Egenkapital i alt	37.653.366	44.426.207
17 Garanti- og øvrige forpligtelser	0	0
18 Gæld til kreditinstitutter	2.489.350	5.656.069
Anden langfristet gæld	0	77.983
Langfristede gældsforpligtelser i alt	2.489.350	5.734.052
18 Kortfristet del af langfristet gæld	3.250.509	3.672.412
18 Gæld til kreditinstitutter	24.544.156	23.983.006
Leverandører af varer og tjenesteydelser	6.011.048	4.124.839
Selskabsskat	24.425	106.343
Anden gæld	6.679.019	8.156.796
Periodeafgrænsningsposter	6.157.078	6.097.024
Kortfristede gældsforpligtelser i alt	46.666.235	46.140.420
Gældsforpligtelser i alt	49.155.585	51.874.472
Passiver i alt	86.808.951	96.300.679



KONCERNENS EGENKAPITALOPGØRELSE

	Aktiekapital	Overkursfond	Reserve for valutakursregu- lering af dat- terselskaber	Overført resultat	I alt
Saldo 30.06.08	1.010.466	42.649.377	7.246	3.496.473	47.163.562
Tilbageførsel af warrants	0	0	0	549.780	549.780
Skat af reguleringer	0	0	0	927.970	927.970
Tilrettet egenkapital 01.07.08	1.010.466	42.649.377	7.246	4.974.223	48.641.312
Køb af egne aktier	0	0	0	-38.452	-38.452
Totalindkomst for regnskabsåret	0	0	-6.712	-4.169.941	-4.176.653
Egenkapital pr. 30.06.09	1.010.466	42.649.377	534	765.830	44.426.207
Overført overkursfond	0	-42.649.377	0	42.649.377	0
Totalindkomst for regnskabsåret	0	0	-16.458	-6.756.383	-6.772.841
Egenkapital pr. 30.06.10	1.010.466	0	-15.924	36.658.824	37.653.366

Der er i årene 2009/10 og 2008/09 ikke udbetalt udbytte eller foreslået udbytte.



KONCERNENS PENGESTRØMSOPGØRELSE

	2009/10 DKK	2008/09 DKK
Årets resultat	-6.756.383	-4.169.941
Afskrivninger	12.069.029	7.356.984
Regulering goodwill	0	-1.279
Kursreguleringer	-16.818	1.662
Finansielle indtægter	-47.771	-77.095
Finansielle omkostninger	2.104.845	1.969.245
Skat af egenkapitalposter	0	-927.970
Skat af årets resultat	263.493	-1.058.626
Posterings direkte på egenkapitalen	0	1.471.038
Forskydning i deposita	248.392	-1.172.523
Forskydning i tilgodehavender, ekskl. selskabsskat	554.866	3.588.303
Forskydning i varebeholdninger	-182.807	455.974
Ændring i hensatte forpligtelser	0	-865.751
Forskydning i gæld til leverandører	1.886.209	-3.049.206
Forskydning i anden gæld	-1.417.723	766.935
Pengestrømmen fra driftsaktiviteten for finansielle poster	8.705.332	4.287.750
Renteindbetalinger	47.771	77.095
Renteudbetalinger	-2.104.845	-1.969.245
Betaling af selskabsskat	82.732	-514.098
Pengestrømmen fra driftsaktiviteten	6.730.990	1.881.502
Køb af immaterielle anlægsaktiver	-1.644.375	-862.009
Køb af materielle anlægsaktiver	1.853.385	-6.087.661
Salg af materielle anlægsaktiver	369.652	0
Køb af datterselskab	0	0
Pengestrømme fra investeringsaktiviteten	-3.128.108	-6.949.670
Aktieemission ekskl. omkostninger	0	0
Køb af egne aktier	0	-38.452
Betalt udbytte	0	0
Bevægelse på kortfristet bankgæld	-176.473	7.147.596
Afdrag på langfristede gældsforpligtelser	-3.558.355	-3.337.469
Pengestrømme fra finansieringsaktiviteten	-3.734.828	3.771.675
Årets pengestrøm	-131.946	-1.296.493
Likvide beholdninger primo	339.721	1.636.214
Årets pengestrøm	-131.946	-1.296.493
Likvide beholdninger ultimo	207.775	339.721



NOTEOVERSIGT

Koncernen

- 1 Anvendt regnskabspraksis
- 2 Regnskabsmæssige skøn og vurderinger
- 3 Segmentoplysninger
- 4 Personaleomkostninger
- 5 Af- og nedskrivninger
- 6 Honorar til generalforsamlingsvalgt revisor
- 7 Finansielle indtægter
- 8 Finansielle omkostninger
- 9 Skat af årets resultat
- 10 Immaterielle anlægsaktiver
- 11 Nedskrivningstest
- 12 Immaterielle anlægsaktiver
- 13 Varebeholdninger
- 14 Tilgodehavende fra salg og tjenesteydelser
- 15 Udskudt skat
- 16 Selskabskapital
- 17 Garanti- og øvrige forpligtelser
- 18 Gæld til kreditinstitutter
- 19 Eventualaktiver, -forpligtelser og sikkerhedsstillelser
- 20 Køb og salg af dattervirksomheder og afdelinger
- 21 Finansielle risici og finansielle instrumenter
- 22 Leasingforpligtelse
- 23 Nærtstående parter
- 24 Bestyrelse og direktion
- 25 Begivenheder efter balancedagen
- 26 Ny regnskabsregulering

Moderselskabet

- 1 Anvendt regnskabspraksis
- 2 Regnskabsmæssige skøn og vurderinger
- 3 Segmentoplysninger
- 4 Omkostninger
- 5 Finansielle indtægter
- 6 Finansielle omkostninger
- 7 Skat af årets resultat
- 8 Immaterielle og materielle anlægsaktiver
- 9 Kapitalende i tilknyttede virksomheder
- 10 Gæld til kreditinstitutter
- 11 Finansielle risici og finansielle instrumenter
- 12 Nedskrivningstest
- 13 Nedskrivning på tilgodehavender
- 14 Sikkerhedsstillelser og eventualforpligtelser
- 15 Nærtstående parter
- 16 Ejerforhold



athena
let's free your potential

NOTER TIL KONCERNEN

1. Anvendt regnskabspraksis

Athena IT-Group A/S er et aktieselskab hjemmehørende i Danmark. Årsrapporten for perioden 01.07.09 – 30.06.10 omfatter koncernregnskabet for Athena IT-Group A/S og dets datterselskab samt årsrapport for moderselskabet.

Koncernen og moderselskabet tilhører regnskabsklasse lille C.

Koncernregnskabet for Athena IT-Group A/S for 2009/10 aflægges i overensstemmelse med International Financial Reporting Standards som godkendt af EU og yderligere oplysningskrav til årsrapporter for regnskabsklasse C for mellemstore virksomheder jf. IFRS-bekendtgørelsen udstedt i henhold til årsregnskabsloven.

Koncernregnskabet opfylder tillige International Financial Reporting Standards udstedt af IASB.

Grundlag for udarbejdelse

Årsrapporten præsenteres i DKK.

Den anvendte regnskabspraksis, som er beskrevet nedenfor, er anvendt konsistent i regnskabsåret og for sammenligningstallene. Den anvendte regnskabspraksis er uændret i forhold til sidste år.

BESKRIVELSE AF ANVENDT REGNSKABSPRAKSIS

Koncernregnskabet

Koncernregnskabet omfatter moderselskabet Athena IT-Group A/S samt dattervirksomheder, hvori Athena IT-Group A/S har bestemmende indflydelse på virksomhedens finansielle og driftsmæssige politikker for at opnå afkast eller andre fordele fra dens aktiviteter. Bestemmende indflydelse opnås ved direkte eller indirekte at eje eller råde over mere end 50% af stemmerettighederne eller på anden måde kontrollere den pågældende virksomhed.

Ved vurdering af om Athena IT-Group A/S har bestemmende eller betydelig indflydelse tages højde for potentielle stemmerettigheder, der på balancedagen kan udnyttes.

Koncernregnskabet er udarbejdet som et sammendrag af moderselskabets og de enkelte dattervirksomheders regnskaber opgjort efter koncernens regnskabspraksis, elimineret for koncerninterne indtægter og omkostninger, aktiebesiddelser, interne mellemværender og udbytter samt realiserede og urealiserede fortjenester ved transaktioner mellem de konsoliderede virksomheder.

I koncernregnskabet indregnes dattervirksomhedernes regnskabsposter 100%.

Virksomhedssammenslutninger

Nyerhvervede eller nystiftede virksomheder indregnes i koncernregnskabet fra overtagelsestidspunktet henholdsvis stiftelsestidspunktet. Solgte eller afviklede virksomheder indregnes i den konsoliderede totalindkomstopgørelse frem til afståelsestidspunktet. Sammenligningstal korrigeres ikke for nyerhvervede virksomheder.

Ved køb af nye virksomheder, hvor Athena IT-Group A/S opnår bestemmende indflydelse over den købte virksomhed, anvendes overtagelsesmetoden. De tilkøbte virksomheders identificerbare aktiver, forpligtelser og eventualforpligtelser måles til dagsværdi på overtagelsestidspunktet. Identificerbare immaterielle aktiver



indregnes, hvis de kan udskilles eller udspringer fra en kontraktlig ret, og dagsværdien kan opgøres pålideligt. Der indregnes udskudt skat af de foretagne omvurderinger.

Overtagelsestidspunktet er det tidspunkt, hvor Athena IT-Group A/S faktisk opnår kontrol over den overtagne virksomhed.

Positive forskelsbeløb (goodwill) mellem kostprisen for virksomheden og dagsværdien af de overtagne identificerbare aktiver, forpligtelser og eventualforpligtelser indregnes som goodwill under immaterielle aktiver. Goodwill afskrives ikke, men testes minimum årligt for værdiforringelse. Første værdiforringelsestest udføres inden udgangen af overtagelsesåret. Ved overtagelsen henføres goodwill til de pengestrømsfrembringende enheder, der efterfølgende danner grundlag for værdiforringelsestest.

Ved negative forskelsbeløb (negativ goodwill) revurderes de opgjorte dagsværdier, det opgjorte købsvederlag for virksomheden, værdien af minoritetsinteresser i den overtagne virksomhed og dagsværdien af tidligere erhvervede kapitalinteresser. Hvis forskelsbeløbet fortsat er negativt, indregnes forskelsbeløbet som en indtægt i resultatet.

Kostprisen for en virksomhed består af dagsværdien af det aftalte vederlag. Hvis dele af vederlaget er betinget af fremtidige begivenheder, indregnes disse dele af vederlaget i kostprisen til dagsværdien.

Hvis der på overtagelsestidspunktet er usikkerhed om identifikation eller måling af overtagne aktiver, forpligtelser eller eventualforpligtelser eller fastlæggelsen af købsvederlaget, sker første indregning på grundlag af foreløbigt opgjorte værdier. De foreløbigt opgjorte værdier kan reguleres, eller yderligere aktiver eller forpligtelser indregnes, indtil 12 måneder efter overtagelsen, såfremt der er fremkommet ny information vedrørende forhold der eksisterede på overtagelsestidspunktet, som ville have påvirket opgørelsen af værdierne på overtagelsestidspunktet havde informationen været kendt.

Ændringer i skøn over betingede købsvederlag indreg-

nes som hovedregel direkte i resultatet.

Fortjeneste eller tab ved afhændelse eller afvikling af dattervirksomheder opgøres som forskellen mellem dagsværdi af salgsprovenu eller afviklingssummen og dagsværdi af resterende kapitalandele, og på den anden side den regnskabsmæssige værdi af nettoaktiver inkl. goodwill på salgstidspunktet og omkostninger til salg eller afvikling.

Den derved opgjorte fortjeneste eller tab indregnes i resultatet tillige med akkumulerede valutakursreguleringer, der tidligere er indregnet i anden totalindkomst

Omregning af fremmed valuta

For hver af de rapporterede virksomheder i koncernen fastsættes en funktionel valuta. Den funktionelle valuta er den valuta, som benyttes i det primære økonomiske miljø, hvori den enkelte rapporterede virksomhed opererer.

Transaktioner i fremmed valuta omregnes ved første indregning til den funktionelle valuta efter en fastsat kurs. Valutakursdifferencer, der opstår mellem den fastsatte kurs og kursen på betalingsdagen, indregnes i totalindkomstopgørelsen under finansielle indtægter eller omkostninger.

Tilgodehavender, gæld og andre monetære poster i fremmed valuta omregnes til den funktionelle valuta til balancedagens valutakurs. Forskellen mellem balancedagens kurs og kursen på tidspunktet for tilgodehavendets eller gældens opståen eller kursen i den seneste årsrapport indregnes i totalindkomstopgørelsen under finansielle indtægter eller omkostninger.

Materielle og immaterielle aktiver, varebeholdninger og andre ikke-monetære aktiver, der er købt i fremmed valuta og måles med udgangspunkt i historiske kostpriser, omregnes til transaktionsdagens kurs. Ikke-monetære poster, som omvurderes til dagsværdi, omregnes ved brug af valuta-kursen på omvurderingstidspunktet.

Ved indregning i koncernregnskabet af udenlandske virksomheder med en funktionel valuta forskellig fra Athena IT-Group A/S' præsenteringsvaluta omregnes totalindkomstopgørelser til transaktionsdagens kurs og balancelanceposter til statusdagens valutakurser. Kursforskelle, opstået ved omregning af udenlandske



athena

let's free your potential

virksomheders egenkapital ved årets begyndelse til balancedagens va-lutakurser samt ved omregning af totalindkomstopgørelser fra transaktionsdagens kurs til balancedagens valutakurser, indregnes direkte i anden totalindkomst.

Kursregulering af tilgodehavender hos eller gæld til dattervirksomheder, der anses for en del af moderselskabets samlede investering i den pågældende dattervirksomhed, indregnes i anden totalindkomst i koncernregnskabet, mens de indregnes i resultatet i moderselskabets årsregnskab.

Ophørte aktiviteter og langfristede aktiver bestemt for salg

Ophørte aktiviteter er væsentlige forretningsområder eller geografiske områder, der er solgt eller efter en samlet plan er bestemt for salg. Dattervirksomheder, der alene er erhvervet med henblik på videresalg, anses for at være en ophørt aktivitet. Resultatet af ophørte aktiviteter præsenteres i totalindkomstopgørelsen som en særskilt post, der består af driftsresultatet efter skat for den pågældende aktivitet og eventuelle gevinster eller tab ved dagsværdi-regulering eller salg af aktiverne og forpligtelserne tilknyttet aktiviteten. Langfristede aktiver og grupper af aktiver, der er bestemt for salg, præsenteres særskilt i balancen som kortfristede aktiver. Forpligtelser direkte tilknyttet de pågældende aktiver præsenteres som kortfristede forpligtelser i balancen. Langfristede aktiver bestemt for salg afskrives ikke, men nedskrives til dagsværdi fratrukket forventede salgskostninger, hvis denne værdi er lavere end den regnskabsmæssige værdi.

TOTALINDKOMSTOPGØRELSEN

Omsætning

Nettoomsætning

Nettoomsætning ved salg af handelsvarer og fremstillede varer indregnes i resultatet, når levering og risikoovergang til køber har fundet sted.

Indtægter fra levering af tjenesteydelser indregnes som nettoomsætning, i takt med at produktionen udføres,

eller den aftalte tjenesteydelser leveres, således at nettoomsætningen svarer til salgsværdien af det i regnskabsåret udførte arbejde (produktionsmetoden).

Nettoomsætning måles til dagsværdien af det modtagne eller tilgodehavende vederlag. Hvis der er aftalt en rentefri kredit på betaling af det tilgodehavende vederlag, der strækker sig ud over den normale kredittid, beregnes dagsværdien af vederlaget ved at tilbagediskontere de fremtidige indbetalinger. Forskellen mellem dagsværdien og den nominelle værdi af vederlaget indregnes som en finansiel indtægt i resultatet over den forlængede kredittid ved at anvende den effektive rentes metode.

Nettoomsætning opgøres eksklusive moms, afgifter o.l., der opkræves på vegne af tredjemand, og rabatter.

Kontrakter vedrørende hosting og backupaktiviteter indtægtsføres over den periode aftalen vedrører.

Omkostninger til varer og hjælpematerialer

Omkostninger til varer og hjælpematerialer omfatter omkostninger til årets varekøb tillagt forskydninger på handelsvarelagrene.

Vareforbruget indregnes efter fradrag af leverandør-rabatter og -bonus.

Andre eksterne omkostninger

Andre eksterne omkostninger omfatter administrationsomkostninger samt øvrige omkostninger til drift og vedligeholdelse.

Personaleomkostninger

Personaleomkostninger omfatter lønninger, gager, pension og øvrige personaleomkostninger.

Andre driftsindtægter og -omkostninger

Andre driftsindtægter og -omkostninger indeholder regnskabsposter af sekundær karakter i forhold til virksomhedernes aktiviteter, herunder fortjeneste og tab ved salg af aktiviteter.



Finansielle indtægter og omkostninger

Finansielle indtægter og omkostninger indeholder renter, kursgevinster og -tab samt nedskrivninger vedrørende værdipapirer, gæld og transaktioner i fremmed valuta, amortisering af finansielle aktiver og forpligtelser, herunder finansielle leasingforpligtelser m.v.

Skat af årets resultat

Årets skat, der består af årets aktuelle skat og ændring i udskudt skat samt tillæg og godtgørelser under acontoskatteordningen, indregnes i totalindkomstopgørelsen med den del, der kan henføres til årets resultat, og direkte i egenkapitalen eller i anden totalindkomst med den del, der kan henføres til posterings direkte i egenkapitalen eller i anden totalindkomst.

BALANCEN

Immaterielle aktiver

Goodwill

Koncerngoodwill indregnes ved første indregning i balancen til kostpris som beskrevet under "Virksomhedssammenslutninger". Efterfølgende måles goodwill til kostpris med fradrag af akkumulerede nedskrivninger. Der foretages ikke amortisering af goodwill.

Goodwill afskrives ikke, men testes minimum én gang årligt for værdiforringelse.

Den regnskabsmæssige værdi af goodwill allokere til koncernens pengestrømsfrembringende enheder på overtagelsestidspunktet. Fastlæggelsen af pengestrømsfrembringende enheder følger den ledelsesmæssige struktur og interne økonomistyring.

Andre immaterielle aktiver

Andre immaterielle aktiver, herunder immaterielle aktiver erhvervet i forbindelse med virksomhedssammenslutninger, måles til kostpris med fradrag af akkumulerede af- og nedskrivninger.

Andre immaterielle aktiver afskrives lineært over den forventede brugstid.

Erhvervede immaterielle rettigheder i form af licenser måles til kostpris med fradrag af akkumulerede af- og

nedskrivninger. Licenser afskrives over aftaleperioden. Hvis den faktiske brugstid er kortere end henholdsvis restløbetiden og aftaleperioden, afskrives over den kortere brugstid.

Materielle aktiver

Materielle anlægsaktiver måles til kostpris med fradrag af akkumulerede af- og nedskrivninger.

Kostprisen omfatter anskaffelsesprisen samt omkostninger direkte tilknyttet anskaffelsen indtil det tidspunkt, hvor aktivet er klar til brug. Kostprisen tillægges nutidsværdien af skønnede forpligtelser til nedtagning og bortskaffelse af aktivet samt til retablering af det sted, aktivet blev anvendt. Kostprisen på et samlet aktiv opdeles i separate bestanddele, der afskrives hver for sig, hvis brugstiden på de enkelte bestanddele er forskellig. For finansielt leasede aktiver udgør kostprisen den laveste værdi af dagsværdien af aktivet og nutidsværdien af de fremtidige leasingydelse.

Efterfølgende omkostninger, f.eks. ved udskiftning af bestanddele af et materielt aktiv, indregnes i den regnskabsmæssige værdi af det pågældende aktiv, når det er sandsynligt, at afholdelsen vil medføre fremtidige økonomiske fordele for koncernen. De udskiftede bestanddele ophører med at være indregnet i balancen, og den regnskabsmæssige værdi overføres til totalindkomstopgørelsen. Alle andre omkostninger til almindelig reparation og vedligeholdelse indregnes i totalindkomstopgørelsen ved afholdelsen.

Materielle aktiver afskrives lineært over aktivernes/komponenternes forventede brugstid, der udgør:

Andre anlæg, driftsmateriel og inventar: 3 - 10 år
Indretning af lejede lokaler: 5 - 8 år

Afskrivningsgrundlaget opgøres under hensyntagen til aktivets scrapværdi og reduceres med eventuelle nedskrivninger. Scrapværdien fastsættes på anskaffelsestidspunktet. Scrapværdi, brugstid og afskrivningsmetoder revideres årligt. Overstiger scrapværdien aktivets regnskabsmæssige værdi, ophører afskrivning.

Ved ændring i afskrivningsperioden eller scrapværdien indregnes virkningen for afskrivninger fremadrettet som en ændring i regnskabsmæssigt skøn.



athena

let's free your potential

Værdiforringelse af langfristede aktiver

Goodwill og immaterielle aktiver med udefinerbar brugstid testes årligt for værdiforringelse, første gang inden udgangen af overtagelsesåret.

Den regnskabsmæssige værdi af goodwill testes for værdiforringelse sammen med de øvrige langfristede aktiver i den pengestrømsfrembringende enhed, hvortil goodwill er allokeret, og nedskrives til genindvindingsværdi over totalindkomstopgørelsen, hvis den regnskabsmæssige værdi er højere. Genindvindingsværdien opgøres som hovedregel som nutidsværdien af de forventede fremtidige nettopengestrømme fra den virksomhed som goodwill er knyttet til. Nedskrivning af goodwill indregnes sammen med øvrige af- og nedskrivninger i totalindkomstopgørelsen.

Genindvindingsværdien opgøres som den højeste værdi af aktivets henholdsvis den pengestrømsfrembringende enheds dagsværdi med fradrag af salgsomkostninger og kapitalværdien.

Når kapitalværdien opgøres, tilbagediskonteres skønnede fremtidige pengestrømme til nutidsværdi ved at anvende en diskonteringsrate, der afspejler dels aktuelle markedsvurderinger af den tidsmæssige værdi af penge og dels de særlige risici, der er tilknyttet henholdsvis aktivet og den pengestrømsfrembringende enhed, og som der ikke er reguleret for i de skønnede fremtidige pengestrømme. Hvis henholdsvis aktivets og den pengestrømsfrembringende enheds genindvindingsværdi er lavere end den regnskabsmæssige værdi, nedskrives den regnskabsmæssige værdi til genindvindingsværdien. For pengestrømsfrembringende enheder fordeles nedskrivningen således, at goodwillbeløb nedskrives først, og dernæst fordeles et eventuelt resterende nedskrivningsbehov på de øvrige aktiver i enheden, idet det enkelte aktiv dog ikke nedskrives til en værdi, der er lavere end dets dagsværdi fratrukket forventede salgsomkostninger.

Et tab ved værdiforringelse indregnes, når den regnskabsmæssige værdi af et aktiv henholdsvis en pengestrømsfrembringende enhed overstiger aktivets eller den pengestrømsfrembringende enheds genindvindingsværdi. Tab ved værdiforringelse indregnes i totalindkomstopgørelsen under afskrivning af langfristede aktiver. Nedskrivning af goodwill indregnes sammen med øvrige af- og nedskrivninger i totalindkomst-

opgørelsen.

Nedskrivninger på goodwill tilbageføres ikke. Nedskrivninger på andre aktiver tilbageføres i det omfang, der er sket ændringer i de forudsætninger og skøn, der førte til nedskrivningen. Nedskrivninger tilbageføres kun i det omfang, aktivets nye regnskabsmæssige værdi ikke overstiger den regnskabsmæssige værdi, aktivet ville have haft efter afskrivninger, hvis aktivet ikke havde været nedskrevet.

Varebeholdninger

Varebeholdninger måles til kostpris opgjort efter FIFO-metoden eller nettorealisationsværdien, hvis denne er lavere.

Kostpris for handelsvarer og hjælpematerialer omfatter anskaffelsespris med tillæg af hjemtagelsesomkostninger.

Nettorealisationsværdien for varebeholdninger opgøres som salgssum med fradrag af omkostninger, der afholdes for at effektuere salget, og fastsættes under hensyntagen til omsættelighed, ukurans og udvikling i forventet salgspris.

Tilgodehavender

Tilgodehavender måles ved første indregning til dagsværdi og derefter til amortiseret kostpris. Der foretages nedskrivning til imødegåelse af tab, hvor der vurderes at være indtruffet en værdiforringelse. Nedskrivning foretages på individuelt niveau og porteføljeniveau.

Igangværende arbejder

Igangværende arbejder for fremmed regning indregnes til dagsværdien af det udførte arbejde med fradrag af foretagne acontofaktureringer på det enkelte igangværende arbejde.

Periodeafgrænsningsposter

Periodeafgrænsningsposter, indregnet under aktiver, omfatter betalte omkostninger vedrørende efterfølgende regnskabsår og måles til kostpris.



Egenkapital

Udbytte

Foreslået udbytte indregnes som en forpligtelse på tidspunktet for vedtagelse på den ordinære generalforsamling (deklareringstidspunktet). Udbytte, som forventes udbetalt for året, vises som en særskilt post under egenkapitalen.

Acontoudbytte indregnes som en forpligtelse på beslutningstidspunktet

Egne aktier

Anskaffelses- og afståelsessummer samt udbytte for egne aktier indregnes direkte i overført resultat i egenkapitalen. Kapitalnedsættelse ved annullering af egne aktier reducerer aktiekapitalen med et beløb svarende til aktiernes nominelle værdi.

Medarbejderydelser

Pensionsforpligtelser og lignende langfristede forpligtelser

Koncernen har indgået pensionsaftaler og lignende aftaler med hovedparten af koncernens ansatte.

Forpligtelser vedrørende bidragsbaserede pensionsordninger, hvor koncernen løbende indbetaler faste pensionsbidrag til uafhængige pensionsselskaber, indregnes i totalindkomstopgørelsen i den periode, de optjenes, og skyldige indbetalinger indregnes i balancen under anden gæld.

Koncernen har ikke indgået ydelsesbaserede pensionsordninger.

Betalbar skat og udskudt skat

Aktuelle skatteforpligtelser og tilgodehavende aktuel skat indregnes i balancen som beregnet skat af årets skattepligtige indkomst, reguleret for skat af tidligere års skattepligtige indkomster og for betalte acontoskatter.

Udskudt skat måles efter den balanceorienterede gældsmetode af alle midlertidige forskelle mellem regnskabsmæssig og skattemæssig værdi af aktiver og forpligtelser. Der indregnes dog ikke udskudt skat

af midlertidige forskelle vedrørende skattemæssigt ikke-afskrivningsberettiget goodwill og andre poster, hvor midlertidige forskelle – bortset fra virksomheds- overtagelser – er opstået på anskaffelstidspunktet uden at have effekt på resultat eller skattepligtig indkomst. I de tilfælde, hvor opgørelse af skatteværdien kan foretages efter forskellige beskatningsregler, måles udskudt skat på grundlag af den af ledelsen planlagte anvendelse af aktivet henholdsvis afvikling af forpligtelsen.

Udskudte skatteaktiver, herunder skatteværdien af fremførselsberettigede skattemæssige underskud, indregnes under andre langfristede aktiver med den værdi, hvortil de forventes at blive anvendt, enten ved udligning i skat af fremtidig indtjening eller ved modregning i udskudte skatteforpligtelser inden for samme juridiske skatteenhed og jurisdiktion.

Udskudte skatteaktiver og skatteforpligtelser modregnes, hvis virksomheden har en juridisk ret til at modregne aktuelle skatteforpligtelser og skatteaktiver eller har til hensigt enten at indfri aktuelle skatteforpligtelser og skatteaktiver på nettobasis eller at realisere aktiverne og forpligtelserne samtidigt.

Udskudt skat måles på grundlag af de skatteregler og skattesatser, der med balancedagens lovgivning vil være gældende, når den udskudte skat forventes udløst som aktuel skat. Ændring i udskudt skat som følge af ændringer i skattesatser indregnes i totalindkomstopgørelsen, medmindre den udskudte skat kan henføres til transaktioner, der tidligere er indregnet direkte på egenkapitalen eller i anden totalindkomst. I sidstnævnte tilfælde indregnes ændringen ligeledes direkte på egenkapitalen henholdsvis i anden totalindkomst.

Hensatte forpligtelser

Hensatte forpligtelser indregnes, når koncernen som følge af en begivenhed indtruffet før eller på balance-dagen har en retlig eller faktisk forpligtelse, og det er sandsynligt, at der må afgives økonomiske fordele for at indfri forpligtelsen.

Hensatte forpligtelser måles til ledelsens bedste skøn over det beløb, hvormed forpligtelsen forventes at skulle indfries.



athena

let's free your potential

Ved målingen af hensatte forpligtelser foretages tilbagediskontering af de omkostninger, der er nødvendige for at afvikle forpligtelsen, hvis dette har en væsentlig effekt på målingen af forpligtelsen. Regnskabsårets forskydning i nutidsværdier indregnes under finansielle omkostninger.

Når koncernen er forpligtet til at nedtage eller bortskaffe et aktiv eller retablere det sted, hvor aktivet anvendes, indregnes en forpligtelse svarende til nutidsværdien af de forventede fremtidige omkostninger.

Finansielle forpligtelser

Gæld til kreditinstitutter m.v. indregnes ved lånoptagelse til det modtagne provenu efter fradrag af afholdte transaktionsomkostninger. I efterfølgende perioder måles de finansielle forpligtelser til amortiseret kostpris ved anvendelse af "den effektive rentes metode", således at forskellen mellem provenuet og den nominelle værdi indregnes i totalindkomstopgørelsen under finansielle omkostninger over låneperioden.

Øvrige forpligtelser måles tilsvarende til amortiseret kostpris.

Leasingforpligtelser

Leasingforpligtelser opdeles regnskabsmæssigt i finansielle og operationelle leasingforpligtelser.

En leasingaftale klassificeres som finansiell, når den i al væsentlighed overfører risici og fordele ved at eje det leasede aktiv. Andre leasingaftaler klassificeres som operationelle.

Leasingforpligtelser vedrørende finansielt leasede aktiver indregnes i balancen som gældsforpligtelser og måles på det tidspunkt, hvor kontrakten indgås, til laveste værdi af dagsværdien af det leasede aktiv og nutidsværdien af de fremtidige leasingydelser. Efter første indregning måles leasingforpligtelserne til amortiseret kostpris. Forskellen mellem nutidsværdien og den nominelle værdi af leasingydelserne indregnes i totalindkomstopgørelsen over kontrakternes løbetid som en finansiell omkostning.

Leasingydelser vedrørende operationelle leasingaftaler indregnes lineært i resultatet over leasingperioden.

Periodeafgrænsningsposter

Periodeafgrænsningsposter, indregnet under forpligtelser, omfatter modtagne betalinger vedrørende indtægter i de efterfølgende år, målt til kostpris.

PENGESTRØMSOPGØRELSE

Pengestrømsopgørelsen viser pengestrømme fordelt på drifts-, investerings- og finansieringsaktivitet for året, årets forskydning i likvider samt likvider ved årets begyndelse og slutning.

Likviditetsvirkningen af køb og salg af virksomheder vises separat under pengestrømme fra investeringsaktivitet. I pengestrømsopgørelsen indregnes pengestrømme vedrørende købte virksomheder fra overtagelsestidspunktet, og pengestrømme vedrørende solgte virksomheder indregnes frem til salgstidspunktet.

Pengestrømme fra driftsaktivitet opgøres efter den indirekte metode som årets resultat samt ændring i driftskapital.

Pengestrømme fra investeringsaktivitet omfatter betalinger i forbindelse med køb og salg af virksomheder og aktiviteter, køb og salg af immaterielle, materielle og andre langfristede aktiver samt køb og salg af værdipapirer, der ikke medregnes som likvider.

Pengestrømme fra finansieringsaktivitet omfatter ændringer i størrelse eller sammensætning af aktiekapital og omkostninger forbundet hermed samt optagelse af lån, afdrag på rentebærende gæld, køb og salg af egne aktier samt betaling af udbytte til selskabsdeltagere.

Likvider omfatter likvide beholdninger samt værdipapirer med en restløbetid på købstidspunktet på under 3 måneder, og som uden hindring kan omsættes til likvide beholdninger, og hvorpå der kun er ubetydelige risici for værdiændringer.

Likvider omfatter likvide beholdninger og kortfristede værdipapirer med ubetydelig kursrisiko fratrukket eventuelle kassekreditter, der indgår som en integreret del af likviditetsstyringen.

Pengestrømme i andre valutaer end den funktionelle valuta omregnes til transaktionsdagens kurs.



NØGLETAL

Nøgletal er udarbejdet i overensstemmelse med Den Danske Finansanalytikerforenings "Anbefalinger & Nøgletal 2010".

Nøgletalsdefinitioner fremgår af side 11.

SEGMENTOPLYSNINGER

Segmentoplysningerne er udarbejdet i overensstemmelse med koncernens anvendte regnskabspraksis og følger koncernens interne ledelsesrapportering.

Segmentindtægter og -omkostninger samt segmentaktiver og -forpligtelser omfatter de poster, der direkte kan henføres til det enkelte segment, og de poster, der kan fordeles på de enkelte segmenter på et pålideligt grundlag. De ikke-fordelte poster vedrører primært aktiver og forpligtelser samt indtægter og omkostninger, der er forbundet med koncernens administrative funktioner, investeringsaktiviteter, indkomstskatter o.l.

Langfristede aktiver i segmenterne omfatter de aktiver, som anvendes direkte i segmentets drift, herunder immaterielle og materielle aktiver samt kapitalandele i associerede virksomheder. Kortfristede aktiver i segmenterne omfatter de aktiver, som er direkte forbundet med driften i segmentet, herunder varebeholdninger, tilgodehavender fra salg af varer og tjenesteydelser, andre tilgodehavender, periodeafgrænsnings-poster og likvide beholdninger.

Forpligtelser tilknyttet segmenterne omfatter de forpligtelser, der er afledt af driften i segmentet, herunder gæld til leverandører af varer og tjenesteydelser, hensatte forpligtelser og anden gæld.

Transaktioner mellem segmenterne prisfastsættes til vurderede markedsværdier.

2. Regnskabsmæssige skøn og vurderinger

Ved opgørelsen af den regnskabsmæssige værdi af visse aktiver og forpligtelser kræves skøn over, hvorledes fremtidige begivenheder påvirker værdien af disse aktiver og forpligtelser på balancedagen. Ledelsen baserer sine skøn på historiske erfaringer samt andre

forudsætninger, der menes at være rimelige under de givne omstændigheder.

Forudsætningerne kan være ufuldstændige eller unøjagtige, og uventede begivenheder eller omstændigheder kan opstå. Endvidere er virksomheden underlagt risici og usikkerheder, som kan føre til, at de faktiske resultater afviger fra disse skøn.

Det kan være nødvendigt at ændre tidligere foretagne skøn som følge af ændringer i de forhold, der lå til grund for de tidligere skøn eller på grund af ny viden eller efterfølgende begivenheder.

Som led i anvendelsen af koncernens regnskabspraksis foretager ledelsen vurderinger, ud over skønsmæssige vurderinger, som kan have væsentlig indvirkning på de i årsrapporten indregnede beløb. Ledelsen i Athena IT-Group A/S anser følgende skøn og vurderinger for væsentlige for regnskabsaflæggelsen, herunder som led i anvendelse af koncernens regnskabspraksis.

Nedskrivningstest for goodwill

Den regnskabsmæssige værdi af goodwill bliver minimum én gang årligt testet for værdiforringelse sammen med de øvrige langfristede aktiver i den pengestrømsfrembringende enhed, hvor goodwill er allokeret. Værdien opgøres som nutidsværdien af de forventede fremtidige nettopengestrømme fra den virksomhed, som goodwill er knyttet til og er beregnet på basis af budget for 2010/11 til 2012/13, samt ledelsens forventninger for årene 2013-2025. Skønnet over de forventede pengestrømme flere år ude i fremtiden er naturligt behæftet med en vis usikkerhed. Usikkerheden er afspejlet i den valgte diskonteringsrente. For en beskrivelse af nedskrivningstest for goodwill henvises til note 11.

Indregning af udskudte skatteaktiver

I forbindelse med indregning af udskudte skatteaktiver foretages en særskilt vurdering af, om aktivet forventes at kunne udnyttes ved skat af fremtidig indtjening eller ved modregning i udskudte skatteforpligtelser. Vurderingen baseres på budget for 2010/11 - 2012/13. Der henvises til note 15.



athena
let's free your potential

3. Segmentoplysninger for koncernen

Aktiviteter, primær afdeling				2009/10
	Building Systems Division	E-Solutions Division	Infrastructure & Outsourcing Division	Koncern i alt
Omsætning af ydelser og services	5.343.957	3.884.746	45.287.208	54.515.911
Omsætning af varer	8.000.530		16.299.329	24.299.859
Intern omsætning internt mellem segmenter	0	0	-826.484	-826.484
Omsætning til eksterne kunder	13.344.487	3.884.746	60.760.053	77.989.286
Omkostning til varer og hjælpematerialer	5.303.573	0	17.002.342	22.305.915
Dækningsbidrag I	8.040.914	3.884.746	43.757.711	55.683.371
Andre driftsindtægter	0	950.000	0	950.000
Personaleomkostninger - fordelbare	6.366.913	1.976.450	20.464.044	28.807.407
Dækningsbidrag II	1.674.001	2.858.296	23.293.667	27.825.964
Personaleomkostninger - ikke fordelbare				3.381.798
Andre eksterne omkostninger				16.810.953
Resultat før af- og nedskrivning				7.633.213
Gennemsnitligt antal medarbejdere	12	4	38	63

Aktiviteter, primær afdeling				2008/09
	Building Systems Division	E-Solutions Division	Infrastructure & Outsourcing Division	Koncern i alt
Omsætning af ydelser og services	5.533.100	5.085.794	47.030.629	57.649.523
Omsætning af varer	9.473.658	387.639	13.059.958	22.921.255
Intern omsætning internt mellem segmenter	0	0	-325.309	-325.309
Omsætning til eksterne kunder	15.006.758	5.473.433	59.765.278	80.245.469
Omkostning til varer og hjælpematerialer	5.888.093	0	16.150.283	22.038.376
Dækningsbidrag I	9.118.665	5.473.433	43.614.995	58.207.093
Personaleomkostninger - fordelbare	6.297.145	2.910.313	21.529.353	30.736.811
Dækningsbidrag II	2.821.520	2.563.120	22.085.642	27.470.282
Personaleomkostninger - ikke fordelbare				6.797.335
Andre eksterne omkostninger				16.652.380
Resultat før af- og nedskrivning				4.020.567
Gennemsnitligt antal medarbejdere	10	6	45	73



3. Segmentoplysninger for koncernen - fortsat

Building System Divisionen (BSD) omfatter salg af autodesk software, konsulent assistance, CAD kurser, beregningsprogrammer til ingeniører og software til dokumenthåndtering.

E-solution Divisionen (ESD) omfatter salg af konsulent-assistance.

Infrastructure og outsourcing divisionen (IOD) omfatter salg af hardware og software, filserver-/serverhosting, webhotel / webhosting, Citrix og Windows Terminal Services, Fjernbackup / Remote backup via Internettet samt udleje af hardware.

Transaktioner mellem segmenter gennemføres på markedsmæssige vilkår i henhold til beskrevne transfer pricing principper. Selskabet har ikke registreringssystemer til at give

oplysninger om den geografiske fordeling af sine aktiviteter. Det kan oplyses at koncernen for det meste opererer på det danske marked i selskabet Athena IT-Group A/S mens Athena IT-Group GmbH fortrinsvis opererer på det tyske marked.

Selskabet rapporterer ikke internt om fordelingen af balanceposter på segmenterne.

Nedskrivning af goodwill på DKK 4.296.045 i 2009/10 og DKK 257.274 i 2008/09 omfatter udelukkende segmentet IOD.

Oplysning om væsentlige kunder med en omsætning på over 10% af det samlede salg til segmentet:

Inden for segmentet IOD er der både i 2009/10 og 2008/09 en kunde, hvortil omsætningen udgør over 10% af den samlede omsætning for segmentet.

Inden for segmentet BSD har der hverken i året 2009/10 eller i 2008/09 været nogle væsentlige kunder.

Inden for segmentet ESD er der både i 2009/10 og 2008/09 tre kunder, hvortil omsætningen udgør over 10% af den samlede omsætning for segmentet.

4. Personaleomkostninger

	2009/10	2008/09
	DKK	DKK
Gager og lønninger	26.948.678	32.492.828
Pensionsbidrag	3.997.854	3.804.612
Lønrefusioner	-251.107	-816.677
Omkostninger til social sikring m.v.	399.555	418.116
Øvrige personaleomkostninger	1.094.225	1.635.267
I alt	32.189.205	37.534.146
Gennemsnitligt antal medarbejdere	63	73

	Bestyrelse	Direktion	Øvrige ledende medarbejdere	2009/10 DKK
Gager og honorarer	345.900	990.000	2.061.900	3.397.800
Pensioner	0	79.920	175.339	255.259
I alt	345.900	1.069.920	2.237.239	3.653.059

	Bestyrelse	Direktion	Øvrige ledende medarbejdere	2008/09 DKK
Gager og honorarer	350.000	898.335	5.164.957	6.413.292
Pensioner	0	62.640	198.537	261.177
I alt	350.000	960.975	5.363.494	6.674.469



5. Af- og nedskrivninger

	30.06.10	30.06.09
	DKK	DKK
Nedskrivning goodwill	4.296.045	257.274
Afskrivninger, Licenser og software	1.589.289	1.269.505
Afskrivninger, driftsmidler	5.860.899	5.782.631
Afskrivninger, indretning lejede lokaler	263.255	47.574
Tab/avance ved salg af materielle anlægsaktiver	59.541	0
I alt	12.069.029	7.356.984

6. Honorar til generalforsamlingsvalgt revisor

Revision	116.927	127.698
Andre revisionsrelaterede ydelser	399.975	374.004
Skatte- og momsmæssige ydelser	6.800	6.334
Andre ydelser	45.575	26.412
I alt	569.277	534.448

7. Finansielle indtægter

Renter, likvide beholdninger mv.	591	20.762
Renter, andre tilgodehavender	47.180	56.333
Renteindtægter fra finansielle aktiver, der ikke måles til dagsværdi via resultat	47.771	77.095

Der er ingen dagsværdireguleringer

8. Finansielle omkostninger

Renter, kreditinstitutter mv.	1.558.019	1.887.433
Leasingrenter	125.578	22.936
Garantiprovisioner	6.249	6.241
Kreditorer	119.831	11.920
Bankgebyrer	309.890	39.093
Renteudgifter til finansielle forpligtelser, der ikke måles til dagsværdi via resultatet	2.119.567	1.967.623
Valutakursgevinster og -tab netto	-14.722	1.622
I alt	2.104.845	1.969.245



9. Skat af årets resultat

	2009/10	2008/09
	DKK	DKK
Årets aktuelle skat	15.196	-157.720
Årets udskudte skat	252.169	-901.582
Regulering af skat tidligere år	-3.872	676
Årets skat i alt	263.493	-1.058.626

Der er i årets løb returneret selskabsskat med DKK 179.872 i Danmark og betalt 97.140 i Tyskland.

Skat af årets resultat kan forklares således:

Beregnet 25% skat af resultat før skat	-1.623.223	-1.307.142
Regulering af beregnet skat i udenlandske tilknyttede virksomheder i forhold til 25%	804.829	233.818

Skatteeffekt af:

Nedskrivning på koncerngoodwill	1.029.689	0
Ikke-fradragsberettigede omkostninger i øvrigt	56.070	14.022
Regulering af skat vedrørende tidligere år	-3.872	676
I alt	263.493	-1.058.626
Effektiv skatteprocent	4.06%	20.25%

Poster posteret direkte på egenkapitalen henholdsvis i anden totalindkomst har ikke haft skatteeffekt.



10. Immaterielle anlægsaktiver

	2009/10	
	Licenser og software	Goodwill
	DKK	DKK
Kostpris pr. 30.06.09	4.990.539	67.847.964
Overførsel	354.024	0
Tilgang i året	1.644.375	0
Afgang i året	0	0
Kostpris pr. 30.06.10	6.988.938	67.847.964
Af- og nedskrivninger pr. 30.06.09	4.816.415	10.462.922
Overførsel	46.169	0
Afskrivninger i året	1.589.289	0
Nedskrivninger i året	0	4.296.045
Tilbageførsel af af- og nedskrivninger vedr. årets afgang	0	0
Af- og nedskrivninger pr. 30.06.10	6.451.873	14.758.967
Regnskabsmæssig værdi pr. 30.06.10	537.065	53.088.997

	2008/09	
	Licenser og software	Goodwill
	DKK	DKK
Kostpris pr. 30.06.08	4.128.486	67.847.964
Tilgang i året	862.009	0
Afgang i året	0	0
Kostpris pr. 30.06.09	4.990.495	67.847.964
Af- og nedskrivninger pr. 30.06.08	3.546.864	10.206.927
Afskrivninger i året	1.269.508	0
Nedskrivninger i året	0	255.995
Tilbageførsel af af- og nedskrivninger vedr. årets afgang	0	0
Af- og nedskrivninger pr. 30.06.09	4.816.372	10.462.922
Regnskabsmæssig værdi pr. 30.06.09	174.123	57.385.042



11. Nedskrivningstest

Ledelsen har pr. 30. juni 2010 gennemført en værdiforringelsestest af den regnskabsmæssige værdi af koncerngoodwill, baseret på den foretagne allokering af kostpris af goodwill på de pengestrømsfrembringende enheder.

30.06.10

	Afdeling	Kostpris goodwill	Genindvindingsværdi	Bogført værdi
Athena IT-Group A/S	BSD, ESD og IOD	53.005.207	67.196.429	53.005.207
Athena IT-Group GmbH	IOD	4.118.757	0	0
Athena Hosting A/S, tilkøbt goodwill	IOD	10.724.000	83.790	83.790
I alt		67.847.964	67.280.219	53.088.997

Ledelsen har pr. 30. juni 2009 gennemført en værdiforringelsestest af den regnskabsmæssige værdi af koncerngoodwill, baseret på den foretagne allokering af kostpris af goodwill på de pengestrømsfrembringende enheder.

30.06.09

	Afdeling	Kostpris goodwill	Genindvindingsværdi	Bogført værdi
Athena IT-Group A/S	BSD, ESD og IOD	53.005.207	67.204.000	53.005.207
Athena IT-Group GmbH	IOD	4.118.757	13.726.000	4.118.757
Athena Hosting A/S, tilkøbt goodwill	IOD	10.724.000	261.078	261.078
I alt		67.847.964	81.191.078	57.385.042

Genindvindingsværdien er baseret på kapitalværdi, som er fastlagt ved anvendelse af forventede nettopengestrømme på basis af budgetter for årene 2010/11 - 2012/13, godkendt af ledelsen, samt en forventet pengestrøm for årene 2013/14 - 2025/26, og en diskonteringsfaktor efter skat på 10%, mod sidste år 12,5%

Den vægtede gennemsnitlige vækstrate brugt til ekstrapolering af fremtidige nettopengestrømme for årene 2013/14 - 2025/26 er skønnet til 5%, sidste år til 10%. Der er ikke anvendt en terminalværdi i beregningen.

Ledelsen vurderer at sandsynlige ændringer i de grundlæggende forudsætninger ikke vil medføre, at den regnskabsmæssige værdi af goodwill vil overstige genindvindingsværdien.

Der er i året 2009/10 foretaget nedskrivning på koncerngoodwill på goodwill opstået ved køb af selskabet Athena IT-Group GmbH med DKK 4.118.757. Nedskrivningen er indeholdt i af- og nedskrivningsbeløbet på DKK 12.069.029.

Ledelsen forventer ikke, at Athena IT-Group GmbH kan generere de ønskede pengestrømme i de kommende år, og derfor er nedskrivningstesten af goodwill på dette område foretaget på baggrund af en kort tidshorison på 3 år.



12. Materielle anlægsaktiver

2009/2010

	Indretning lejede lokaler	Driftsmaterialer og inventar
	DKK	DKK
Kostpris pr. 30.06.09	1.041.670	40.305.466
Overførsel	1.390.312	-1.744.336
Tilgang i året	78.323	2.404.435
Afgang i året	0	-859.465
Kostpris pr. 30.06.10	2.510.305	40.106.100
Af- og nedskrivninger pr. 30.06.09	352.622	25.578.170
Overførsel	308.186	-354.355
Afskrivninger i året	263.255	5.860.899
Tilbageførsel af af- og nedskrivninger vedr. årets afgang	0	-430.271
Af- og nedskrivninger pr. 30.06.10	924.063	30.654.443
Regnskabsmæssig værdi pr. 30.06.10	1.586.242	9.451.657
Heraf saldo leasede aktiver		1.948.147
Salgssum for afhændede aktiver		369.653
Regnskabsmæssig værdi		429.194
Tab ved salg af anlægsaktiver		-59.541

2008/2009

	Indretning lejede lokaler	Driftsmaterialer og inventar
	DKK	DKK
Kostpris pr. 30.06.08	372.933	33.259.377
Tilgang i året	668.737	7.145.783
Afgang i året	0	0
Kostpris pr. 30.06.09	1.041.670	40.405.160
Af- og nedskrivninger pr. 30.06.08	305.048	19.895.619
Afskrivninger i året	47.574	5.782.631
Tilbageførsel af af- og nedskrivninger vedr. årets afgang	0	0
Af- og nedskrivninger pr. 30.06.09	352.622	25.678.250
Regnskabsmæssig værdi pr. 30.06.09	689.048	14.726.910
Heraf saldo leasede aktiver		1.679.206



13. Varebeholdninger

	2009/10 DKK	2008/09 DKK
Handelsvarer	1.325.590	1.142.783
I alt	1.325.590	1.142.783

14. Tilgodehavender fra salg og tjenesteydelser

Hensættelseskonto, der er indeholdt i tilgodehavender, har udviklet sig som følger:

	2009/10 DKK	2008/09 DKK
Nedskrivninger primo	798.960	731.085
Realiseret i året	-27.523	-427.996
Nedskrivninger i året	657.124	512.542
Tilbageført i året	-31.919	-16.671
Hensættelseskonto ultimo	1.396.642	798.960

Der er ikke modtaget sikkerhed for tilgodehavender fra salg.

Der foretages direkte nedskrivninger af tilgodehavender, hvis værdien ud fra en individuel vurdering af de enkelte debitorers betalingsevne er forringet, fx ved betalingsstandsning, konkurs e.l. Nedskrivninger foretages til opgjort nettorealiseringsværdi.

	2009/10 DKK	2008/09 DKK
Debitorbeholdning kan aldersmæssigt specificeres således:		
Ikke forfaldne debitorer	9.291.275	7.483.695
0 - 30 dage	2.343.340	1.957.878
30 - 60 dage	62.207	364.069
60 - 90 dage	50.881	470.458
Over 90 dage	324.318	945.803
Forfaldne ikke nedskrevne tilgodehavender i alt	2.780.746	3.738.208
Forfaldne nedskrevne tilgodehavender	1.980.876	1.238.590
Hensat til tab på debitorer	-1.396.642	-798.960
Forfaldne nedskrevne tilgodehavender i alt	584.234	439.630
I alt	12.656.255	11.661.533

Der er i 2009/10 og 2008/09 ikke foretaget nedskrivninger på andre tilgodehavender.



15. Udskudt skatteaktiver

	30.06.10	30.06.09
	DKK	DKK
Udskudt skat primo	-3.285.888	-1.456.336
Årets udskudte skat indregnet i årets resultat	252.169	-901.582
Årets udskudte skat indregnet i egenkapitalen	0	-927.970
Udskudt skat ultimo	-3.033.719	-3.285.888

Udskudt skat indregnes således i balancen:

Udskudt skat, aktiv	-3.033.719	-3.285.888
Udskudt skat ultimo	-3.033.719	-3.285.888

Den udskudte skat er beregnet med 25% og fordeler sig således:

Uudnyttet skattemæssigt underskud	-971.378	-1.433.097
Uudnyttet skattemæssigt underskud, Tyskland	0	-171.281
Anlægsaktiver	-437.675	-595.345
Låneomkostning	-75.675	-11.950
Indtægtsperiodisering	-1.538.968	-1.524.256
Omkostningsperiodisering	271.482	602.575
Hensat til tab på tilgodehavender	-281.505	-152.534
Udskudt skat ultimo	-3.033.719	-3.285.888

16. Selskabskapital

Selskabskapitalen består af 4.041.862 aktier á 0,25 kr i både 2008/09 og 2009/10.

Bevægelse på selskabskapitalen i de sidste 5 år:

Aktieemission, maj 2007	300.000
Aktieemission, juni 2007	33.503
Aktieemission februar 2008	176.963
I alt	510.466
Aktiekapital ved stiftelse	500.000
I alt aktiekapital	1.010.466



16. Selskabskapital - fortsat

Egen beholdning af aktier

	2009/10 DKK	2008/09 DKK
Selskabets egen beholdning af aktier, nom. beholdning	1.650	1.650
Selskabets egen beholdning af aktier, antal aktier	6.600	6.600
Børsværdi	19.800	41.580
Beholdning af egne aktier primo	1.650	250
Køb i årets løb	0	2.150
Afhændelse i årets løb	0	-750
Beholdning af egne aktier ultimo	1.650	1.650

De egne aktier er købt med henblik på oprykning til OMX, hvor man i den forbindelse vil uddele egne aktier til medarbejderne

17. Garanti- og øvrige forpligtelser

	30.06.10 DKK	30.06.09 DKK
Garantiforpligtelse primo	0	315.971
Anvendt i året	0	-315.971
Hensat for året	0	0
Garantiforpligtelser ultimo	0	0
Hensættelse til warrants primo	0	549.780
Tilbageførte warrants	0	-549.780
Hensættelse til warrants ultimo	0	0
Andre hensættelser i alt	0	0



18. Gæld til kreditinstitutter

Gæld til kreditinstitutter er indregnet således i balancen:	30.06.10	30.06.08
	DKK	DKK
Langfristede forpligtelser	2.489.350	5.656.069
Kortfristede forpligtelser	27.710.875	27.472.323
I alt	30.200.225	33.128.392
Restløbetid		
Langfristet gæld der forfalder inden 1 år	3.166.719	3.489.317
Langfristet gæld der forfalder efter 5 år	0	0

19. Eventualaktiver, -forpligtelser og sikkerhedsstillelser

Der er ingen eventualaktiver

Der er indgået huslejeaftaler, hvor den årlige ydelse udgør t.DKK	3.130	3.639
Heraf udgør årlig husleje hvor huslejeaftalen udløber tidligst 01.09.2018, t. DKK	1.854	1.809
Resten udgør huslejeaftaler med en maksimal opsigelsesfrist på 6 måneder.		

Til sikkerhed for mellemværende med Jyske Bank er der afgivet virksomhedspant med DKK 25.900.000 samt tinglyst et Løsørejerpantebrev, på 500 t.DKK med pant i driftsmidler og goodwill i den i lejede lokaler etablerede virksomhed beliggende Langelinie 2, Horsens.

Finansiel leasing er aktiveret, operationel leasing er oplyst i note 22.

20. Køb og salg af dattervirksomheder og afdelinger

Regnskabsåret 2009/10

Salg af WTM

Salgspris for afhændelse af WTM produktet

Godwill		950.000
I alt		950.000

Produktets bidrag før salget i 2009/10 kan opgøres således:

	2009/10	2008/09
	DKK	DKK
Nettoomsætning	520.000	425.000
Vareforbrug	0	0
Dækningsbidrag I	520.000	425.000
Direkte lønomkostninger	400.000	200.000
Dækningsbidrag II	120.000	225.000

Regnskabsåret 2008/09

Selskaberne Athena IT-Group A/S og Athena Hosting A/S blev fusioneret pr. 01.07.08 og det fortsættende selskab er videreført under navnet Athena IT-Group A/S.



21. Finansielle risici og finansielle instrumenter

Kategorier af finansielle instrumenter:	30.06.10 DKK	30.06.09 DKK
Tilgodehavender fra salg og tjenesteydelser	12.656.255	11.661.533
Igangværende arbejder	208.897	514.594
Andre tilgodehavender	2.144.061	2.048.262
Likvide beholdninger	207.775	339.721
Udlån og tilgodehavender	15.216.988	14.564.110
Bankgæld	28.483.822	31.483.007
Finansielle leasingforpligtelser	1.716.403	1.645.385
Leverandørgæld	6.011.048	4.124.839
Anden gæld	6.679.019	8.156.796
Finansielle forpligtelser, der måles til amortiseret kostpris	42.890.292	45.410.027

Værdien på de ovennævnte finansielle instrumenter er indregnet til bogført værdi, der er en tilnærmet værdi af dagsværdi.

Politik for styring af finansielle risici

Athena IT-Group A/S er som følge af sin drift, sine investeringer og sin finansiering eksponeret over for markedsrisici i form af ændringer i renteniveau samt kreditgivning og likviditetsknaphed. Moderselskabet styrer de finansielle risici i koncernen centralt og koordinerer koncernens likviditetsstyring, herunder kapitalfrembringelse og placering af overskuds-likviditet. Koncernen følger en bestyrelsesgodkendt finanspolitik, der opererer med en lav risikoprofil, således at kreditrisici kun opstår med udgangspunkt i kommercielle forhold. Det er koncernens politik ikke at foretage aktiv spekulation i finansielle risici.

Athena IT-Group A/S styrer de finansielle risici ved anvendelse af to forskellige modeller til likviditetsbudgettering: En model, der dækker et helt år og en model, der dækker de realiserede forskydninger pr. måned løbende gennem et budgetår.

Koncernen anvender ikke afledte finansielle instrumenter.

Kreditrisiko

Den primære kreditrisiko i koncernen er relateret til

tilgodehavender fra salg af varer og tjenesteydelser. Koncernens kunder er hovedsageligt mindre og mellemstore selskaber i Danmark og Tyskland.

Koncernen har ikke væsentlige risici vedrørende en enkelt kunde eller samarbejdspartner. Koncernens politik for påtagelse af kreditrisici medfører, at alle større kunder og samarbejdspartnere løbende kredittvurderes.

Den maksimale kreditrisiko knyttet til finansielle aktiver svarer til de i balancen indregnede værdier. Der sker løbende opfølgning på udestående tilgodehavender i overensstemmelse med firmaets debitorpolitik.

Hvor der opstår usikkerhed om en kundes evne eller vilje til at betale et tilgodehavende, og der skønnes at fordringen er risikobehæftet, foretages der hensættelse til afdækning af denne risiko.

Tilgodehavender fra salg og tjenesteydelser er omfattet af virksomhedspantet.



athena

let's free your potential

Likviditetsrisici

Athena IT-Group A/S' finansielle beredskab består af lån og kassekredit i banker. Banklånet har en restløbetid på ca. 1,5 år. Kassekreditter genforhandles normalt en gang om året, men kreditterne kan i princippet opsiges fra bankernes side med kort varsel. Leasingforpligtelserne afdrages løbende og forventes at være indfriet i 2012/13. Øvrig kortfristet gæld har et forfaldstidspunkt på under 6 måneder.

Banktilgodehavender og bankgæld er indregnet til amortiseret kostpris, som i dette tilfælde er lig med det nominelle indestående henholdsvis den nominelle restgæld. (kurs 100)

Det er koncernens politik i forbindelse med lånoptagelse mv. at sikre størst mulig fleksibilitet gennem spredning af lånoptagelsen i forhold til forfalds- og genforhandlingstids-punkter og modparter under hensyntagen til prissætning mv.

Det er koncernens målsætning at have et tilstrækkeligt likviditetsberedskab til kontinuerligt at kunne disponere hensigtsmæssigt i tilfælde af uforudsete udsving i likviditetstrækket.

Valutarisici

Athena IT-Group A/S' aktuelle aktiviteter har fokus på det danske marked og, i mindre grad det tyske marked gennem 100% ejet datterselskab Athena IT-Group GmbH. Det er koncernens opfattelse at der derfor ikke er risiko af væsentlig grad ved udsving i valutakurser, idet koncernen kun opererer i valutaerne DKK og EUR.

Renterisici

Athena IT-Groups rentebærende nettogæld, opgjort som bankgæld fratrukket likvide midler udgør pr.
30.06.2010 30,0 mio. kr. mod 32,8 mio kr. pr.
30.06.2009.



21. Finansielle risici og finansielle instrumenter - fortsat

Kassekredit/lån	Fast/variable	Effektiv rente 2009/10	Effektiv rente 2008/09	Regnskabsmæssig værdi mio.DKK 2009/10	Regnskabsmæssig værdi mio.DKK 2008/09
Bank DK	Variabel	4% - 5%	5% - 6%	21.8	16.6
Bank DK	Variabel	4% - 5%	5% - 6%	4,5	7,5
Bank DK	Fast	7,50%	7,50%	1,6	4,7
Bank DK	Variabel	5% - 6%	5% - 6%	0,6	2,7
Leasing	Fast	8,40%	8,40%	1,1	1,6
Leasing	Fast	9,30%	-	0,6	0,0
Likvider	Variabel	0 - 0,5%	0,5 - 1%	-0,2	-0,3
				30,0	32,8

Hvis renteniveauet i regnskabåret var steget med 1%, ville det have medført en stigning i renteudgifter på ca. t.DKK 310 i 2009/10 og ca. t.DKK 270 i 2008/09. Det ville have medført at egenkapitalen i 2009/10 ville være t.DKK 233 lavere, henholdsvis t.DKK 203 i 2008/09.

Kreditgiver har i forbindelse med genforhandling af engagementet vaslet en renteforhøjelse på 3% for 2010/2010, som er indregnet i forventningerne.

Finansielle instrumenter

Selskabet anvender ikke finansielle instrumenter til afdækning af rente- og valutarisici, eller til spekulation.

Optimering af kapitalstruktur

Selskabets ledelse vurderer løbende, om koncernens kapitalstruktur er i overensstemmelse med selskabets og aktionærernes interesser. Det overordnede mål er at sikre en kapitalstruktur, som understøtter en langsigtet økonomisk vækst og samtidig maksimerer afkastet til koncernens interessenter ved en optimering af forholdet mellem egenkapital og gæld. Koncernens overordnede strategi er uændret i forhold til sidste år.

Koncernens kapitalstruktur består af gæld, der omfatter finansielle forpligtelser i form af bankgæld og finansielle leasingforpligtelser, likvide beholdninger og egenkapital, herunder aktiekapital, andre reserver samt overført resultat.

Selskabets bestyrelse gennemgår koncernens kapitalstruktur to gange årligt i forbindelse med aflæggelse af halvårsrapporter og årsrapporter. Som en del af denne gennemgang vurderer bestyrelsen koncernens kapitalomkostninger og de risici, der er forbundet med de enkelte typer af kapital.



athena
let's free your potential

22. Leasingforpligtelse

Koncernen har indgået leasingkontrakter omkring operationel leasing af biler.

Leasingkontrakterne forfalder således:

Ikke finansiell leje og leasingydelse:

	30.06.10 DKK	30.06.09 DKK
Næste år	774.863	1.318.963
2 - 5 år	697.983	1.276.848
Efter 5 år	0	0
I alt	1.472.846	2.595.811

23. Nærtstående parter

Athena IT-Group A/S' nærtstående parter omfatter følgende ejerandele

Rzs Holding af 2007 ApS, Maren Sørensens Vej 16, 6100 Haderslev	19.79%
Helge Munk Holding ApS, Egelandvej 18, 5260 Odense S	19.02%
Kroul Holding GmbH, Grosse Str. 20, D-24937 Flensburg	19.16%
Erik Jensen, Vesterrisvej 50, 6100 Haderslev	11.00%
Msp Holding af 2007 ApS, Øsbygade 53C, 6100 Haderslev	9.90%

Athena IT-Group A/S' øvrige nærtstående parter omfatter selskabernes bestyrelse, direktion og ledende medarbejdere samt disse personers relaterede familiemedlemmer. Nærtstående parter omfatter endvidere selskaber, hvori førnævnte personkreds har væsentlige interesser.

Endvidere omfatter de nærtstående partnere den tilknyttede virksomhed Athena IT-Group GmbH, hvor Athena IT-Group A/S har bestemmende indflydelse.

Samhandel med nærtstående parter

Der har i årets løb, bortset fra ledelsesvederlag, som fremgår af note 4, ikke været gennemført transaktioner med bestyrelse, direktion, ledende medarbejdere eller væsentlige aktionærer.



24. Bestyrelse og direktion

Selskabets bestyrelses- og direktionsmedlemmer besidder følgende aktieposter i Athena IT-Group A/S og beklæder følgende ledelseshverv i andre danske aktieselskaber, bortset fra helejede dattervirksomheder:

Bestyrelse	Aktiebesiddelse (nom. t.DKK)	Ledelseshverv i andre danske aktieselskaber
Jørn Andersen, formand	0.4	<ul style="list-style-type: none"> » Bestyrelsesformand i Translexion A/S » Bestyrelsesformand i Geosyd A/S » Bestyrelsesformand i Harry Østergaard A/S » Bestyrelsesformand i Snedker- og Tømmerforretning Erik Pedersen A/S » Bestyrelsesformand i Bolig- huset Dokken A/S » Bestyrelsesmedlem i RH Holding Haderslev A/S » Bestyrelsesmedlem i Haderslev Bus- og Lastvognservice A/S » Bestyrelsesmedlem i Rutebil- selskabet Haderslev A/S » Bestyrelsesmedlem i RH Leasing nr. 2 ApS
Helge Munk	192.1	<ul style="list-style-type: none"> » Bestyrelsesformand i Merc IT ApS » Bestyrelsesformand i PJD A/S » Bestyrelsesformand i Saverne A/S » Bestyrelsesformand i Husets Web ApS » Bestyrelsesformand i Helge Munk IT Rådgivning A/S » Bestyrelsesformand i Inyoyz ApS » Bestyrelsesmedlem i Fyens Stifttidende A/S » Bestyrelsesmedlem i Fynske Medier PS » Bestyrelsesmedlem i Kjertemind Avis A/S » Bestyrelsesmedlem i Kertemind Ugeavis A/S » Bestyrelsesmedlem i Media- logic A/S » Bestyrelsesmedlem i Idræt- sefterskolen Lægården » Medlem af fokusgruppe - Sund Vækst, Odense » Medlem af rådgivningspanel - Knowledge Lab ved Syddansk Universitet

Erik Jensen	111.1	<ul style="list-style-type: none"> » Direktør og bestyrelsesfor- mand i Inv. selskabet af 1. april 2006 ApS » Bestyrelsesmedlem i Kolding First A/S
-------------	-------	---

Kim Petri Petersen	0.3	» Bestyrelsesmedlem i Snedker- og Tømmerforretning Erik Pedersen A/S
--------------------	-----	--

Jens Erik Thorndahl		<ul style="list-style-type: none"> » Bestyrelsesformand i Mikkelsen Electronics A/S » Bestyrelsesmedlem i Linex A/S » Bestyrelsesmedlem i Pelltech Ltd.
---------------------	--	--

Direktion	Aktiebesiddelse (nom. t.DKK)	Ledelseshverv i andre danske aktieselskaber
-----------	------------------------------	---

Peter Kroul	193.6	<ul style="list-style-type: none"> » Bestyrelsesmedlem i Translexion A/S » Bestyrelsesmedlem i PRM Holding ApS » Bestyrelsesmedlem i Kroul Holding GmbH
-------------	-------	--

Medlemmer af bestyrelsen vælges på generalforsamlingen for 1 år ad gangen.

Bestyrelseshonorarer for 2009/10 har været 150.000 til bestyrelsesformanden og 50.000 til øvrige bestyrelsesmedlemmer.

Der er i direktørkontrakten aftalt fratrædelsesgodtgørelse, hvis direktøren bliver afskediget.

Næste års honorar forventes at blive 150.000 til bestyrelsesformanden, 100.000 til næstformand og 50.000 til øvrige bestyrelsesmedlemmer. Honorarene skal godkendes på generalforsamlingen.



athena

let's free your potential

25. Begivenheder efter balancedagen

Der er ikke efter ledelsens vurdering indtruffet væsentlige begivenheder efter statusdagen, som vil ændre selskabets finansielle stilling pr. 30.06.10.

26. Ny regnskabsregulering

IASB har udsendt følgende nye eller ændrede regnskabsstandarder (IAS og IFRS) og fortolkningsbidrag (IFRIC), der ikke er obligatoriske for Athena IT-Group A/S ved udarbejdelsen af årsrapporten for 2009/10:

Godkendte af EU:

- » Ændret IFRS 2, Aktiebaseret vederlæggelse (udstedt 18. juni 2009). Træder i kraft med virkning for regnskabsår, der begynder 1. januar 2010 eller senere.
- » IFRS, forbedringsforslag 2009 (udstedt 16. april 2009). Ændringerne træder i kraft på forskellige tidspunkter. Nogle bestemmelser er trådt i kraft og implementeret i årsrapporten.
- » Ændret IAS 24, Nærtstående parter (udstedt 4. november 2009). Træder i kraft med virkning for regnskabsår, der begynder 1. januar 2011 eller senere.
- » Ændret IAS 32, Finansielle instrumenter: Oplysning og præsentation (udstedt i oktober 2009). Træder i kraft med virkning for regnskabsår, der begynder 1. februar 2010 eller senere.
- » Ændret IFRIC 14, minimums indbetalinger til pensionsordninger (udstedt 26. november 2009). Træder i kraft med virkning for regnskabsår, der begynder 1. januar 2011 eller senere.
- » Ny IFRIC 19, Annullering af finansielle forpligtelser med egenkapitalinstrumenter (udstedt 26. november 2009). Træder i kraft med virkning for regnskabsår, der begynder 1. juli 2010 eller senere.

Ikke godkendt af EU:

- » Ny IFRS 9, Finansielle instrumenter (udstedt 12. november 2009). Træder i kraft med virkning for regnskabsår, der begynder 1. januar 2013 eller senere.
- » IFRS, forbedringsforslag 2010 (udstedt maj 2010). Træder i kraft med virkning for regnskabsår, der begynder 1. januar 2011 eller senere.

IFRS 9 omhandler den regnskabsmæssige behandling af finansielle aktiver i relation til klassifikation og måling. Den nye IFRS 9 afskaffer visse af de eksisterende klasser af finansielle aktiver og erstatter disse med nye klasser. Udover ændring af benævnelser ventes den nye IFRS 9 ikke at få indvirkning på årsrapporten.

Øvrig ikke implementeret IFRS forventes ligeledes ikke at få væsentlig betydning for selskabet



TOTALINDKOMSTOPGØRELSE – MODERSELSKABET

Note	2009/10 DKK	2008/09 DKK
3 Nettoomsætning	67.379.627	68.754.854
Omkostninger til råvarer og hjælpematerialer	-16.408.379	-16.653.650
Bruttoresultat	50.971.248	52.101.204
Andre driftsindtægter	950.000	0
Andre eksterne omkostninger	-15.457.390	-15.082.241
4 Personaleomkostninger	-27.424.915	-31.205.164
Resultat før af- og nedskrivning	9.038.943	5.813.799
8 Af- og nedskrivning	-7.367.725	-6.878.358
Resultat af primær drift	1.671.218	-1.064.559
9 Udbytte fra kapitalandele i tilknyttede virksomheder	0	0
9 Nedskrivning af kapitalandele	-7.487.347	0
5 Finansielle Indtægter	47.190	56.333
6 Finansielle omkostninger	-2.099.467	-1.969.066
Finansielle poster i alt	-9.539.624	-1.912.733
Resultat før skat	-7.868.406	-2.977.292
7 Skat af årets resultat	-77.016	724.762
Årets totalindkomst	-7.945.422	-2.252.530
Resultatdisponering		
Årets resultat	-7.945.422	-2.252.530
Overført resultat fra tidligere år	2.054.879	2.868.111
Overført overkurs emmision	42.649.377	0
Til disposition for generalforsamlingen	36.758.834	615.581
Beløbet foreslås fordelt således:		
Nedskrivning for egne aktier	0	38.452
Regulering warrantsprogram	0	-549.780
Regulering af udskudt skat over egenkapitalen	0	-927.970
Overført resultat til næste år	36.758.834	2.054.879
Udbytte for året	0	0
I alt	36.758.834	615.581



BALANCE – MODERSELSKABET

AKTIVER

Note	30.06.10 DKK	30.06.09 DKK
Goodwill	53.088.997	53.266.285
Licenser og software	536.938	173.833
8 Immaterielle anlægsaktiver i alt	53.625.935	53.440.118
Driftsmateriel og inventar	8.296.790	12.524.061
Indretning lejede lokaler	1.586.242	689.048
Lease IT	280.274	604.254
8 Materielle anlægsaktiver i alt	10.163.306	13.817.363
9 Kapitalandele i tilknyttede virksomheder	1.000.000	6.987.347
Finansielle anlægsaktiver i alt	1.000.000	6.987.347
Anlægsaktiver i alt	64.789.241	74.244.828
7 Udskudt skat	3.033.719	3.114.607
Langfristede aktiver i alt	67.822.960	77.359.435
Varelager	1.128.696	921.212
Varebeholdninger i alt	1.128.696	921.212
13 Tilgodehavender fra salg og tjenesteydelser	11.336.134	10.806.930
Igangværende arbejder	208.897	514.594
Deposita	1.302.367	1.550.759
Mellemregning med tilknyttede selskaber	480.330	157.809
Selskabsskat	110.000	286.000
Andre tilgodehavender	2.117.625	1.657.056
Periodeafgrænsningsposter	1.085.927	2.410.301
Tilgodehavender i alt	16.641.280	17.383.449
Likvide beholdninger	30.911	40.806
Omsætningsaktiver i alt	17.800.887	18.345.467
Aktiver i alt	85.623.847	95.704.902



BALANCE – MODERSELSKABET

PASSIVER

Note	30.06.10	30.06.09
	DKK	DKK
Selskabskapital	1.010.466	1.010.466
Overkurs emission	0	42.649.377
Overført resultat	36.758.834	2.054.879
Egenkapital i alt	37.769.300	45.714.722
10 Gæld til kreditinstitutter	2.489.350	5.656.069
Anden langfristet gæld	0	77.983
Langfristede gældsforpligtelser i alt	2.489.350	5.734.052
Kortfristet gæld af anden langfristet gæld	83.790	183.095
10 Kortfristet del af langfristet gæld til kreditinstitutter	3.166.719	3.489.317
10 Gæld til kreditinstitutter	24.544.156	23.983.006
Leverandører af varer og tjenesteydelser	4.963.888	3.714.874
Anden gæld	6.450.773	6.788.812
Periodeafgrænsningsposter	6.155.871	6.097.024
Kortfristede gældsforpligtelser i alt	45.365.197	44.256.128
Gældsforpligtelser i alt	47.854.547	49.990.180
Passiver i alt	85.623.847	95.704.902



athena
let's free your potential

EGENKAPITALOPGØRELSE – MODERSELSKABET

	Aktiekapital	Overkursfond	Overført resultat	I alt
Saldo 01.07.2008	1.010.466	42.649.377	2.868.111	46.527.954
Tilbageførsel af warrants			549.780	549.780
Skat af egenkapitalposter	0	0	927.970	927.970
Tilrettet egenkapital 01.07.08	1.010.466	42.649.377	4.345.861	48.005.704
Årets totalindkomst	0	0	-2.252.530	-2.252.530
Køb af egne aktier	0	0	-38.452	-38.452
Udloddet udbytte	0	0	0	0
I alt egenkapital pr. 30.06.09	1.010.466	42.649.377	2.054.879	45.714.722
Årets totalindkomst	0	0	-7.945.422	-7.945.422
Overført overkursfond	0	-42.649.377	42.649.377	0
Udloddet udbytte	0	0	0	0
I alt egenkapital pr. 30.06.10	1.010.466	0	36.758.834	37.769.300

Der er i årene 2009/10 og 2008/09 ikke udbetalt udbytte eller foreslået udbytte.



PENGESTRØMSOPGØRELSE – MODERSELSKABET

	2009/10 DKK	2008/09 DKK
Årets resultat	-7.945.422	-2.252.530
Afskrivninger	7.367.725	6.878.358
Nedskrivning vedrørende datterselskaber	7.487.347	0
Finansielle indtægter	-47.190	-56.333
Finansielle omkostninger	2.099.467	1.969.066
Skat af årets resultat	77.016	-724.762
Forskydning i tilgodehavender, ekskl. skat	566.169	1.844.789
Tbf. warrantsprogram	0	549.780
Regulering goodwill	0	-1.279
Forskydning i varebeholdninger	-207.484	428.708
Forskydning i gæld til leverandører	1.249.014	-2.959.634
Forskydning i anden gæld	-279.192	-1.264.172
Pengestrømmen fra driftsaktiviteten før finansielle poster	10.367.450	4.411.991
Renteindbetalinger	47.190	56.333
Renteudbetalinger	-2.099.467	-1.969.066
Betaling af selskabsskat	179.872	-299.039
Pengestrømmen fra driftsaktiviteten	8.495.045	2.200.219
Køb af immaterielle anlægsaktiver	-1.644.375	-861.807
Køb af materielle anlægsaktiver	-1.728.737	-5.142.908
Salg af materielle anlægsaktiver	103.000	0
Køb af finansielle anlægsaktiver	-1.500.000	0
Pengestrømme fra investeringsaktiviteten	-4.770.112	-6.004.715
Modtagne udbytter	0	0
Aktieemmission ekskl. omkostninger	0	0
Køb af egne aktier	0	-38.452
Bevægelser på kortfristet bankgæld	-176.473	7.147.596
Afdrag på langfristede gældsforpligtelser	-3.558.355	-3.337.469
Pengestrømme fra finansieringsaktiviteten	-3.734.828	3.771.675
Årets pengestrøm	-9.895	-32.821
Likvide beholdninger primo	40.806	73.398
Tilgang som følge af fusion	0	229
Årets pengestrøm	-9.895	-32.821
Likvide beholdninger ultimo	30.911	40.806



athena

let's free your potential

NOTER TIL MODERSELSKABET

1. Anvendt regnskabspraksis for moderselskabet

Årsregnskab for moderselskabet udarbejdes som følge af årsregnskabslovens krav om udarbejdelse af årsregnskaber for moderselskaber.

Årsrapporten for moderselskabet for 2009/10 aflægges i overensstemmelse med International Financial Reporting Standard som godkendt af EU og IFRS-bekendtgørelsen udstedt i henhold til årsregnskabsloven.

Ændring af regnskabspraksis:

Som følge af implementering af IAS 27 er praksis vedrørende indregning af udbytter fra datterselskaber ændret således at deklarerede udbytter indregnes i totalindkomstopgørelsen uanset om udbyttet overstiger den akkumulerende indtjening efter overtagelsestidspunktet.

Ændringen har ikke påvirket regnskabet.

BESKRIVELSE AF ANVENDT REGNSKABSPRAKSIS

I forhold til den anvendte regnskabspraksis for koncernregnskabet afviger moderselskabets anvendte regnskabspraksis kun på følgende punkter:

Finansielle poster

Udbytte fra kapitalandele i dattervirksomheder indtægtsføres i moderselskabets totalindkomstopgørelse i det regnskabsår, hvor udbytte deklarerer.

Kapitalandele i datterselskaber og associerede virksomheder

Kapitalandele i dattervirksomheder og associerede virksomheder måles til kostpris. Såfremt der er indikationer for værdiforringelse foretages en værdiforringelsestest som beskrevet i koncernregnskabet. Hvor kostprisen overstiger genindvindingsværdien, nedskrives til denne lavere værdi.

Ny regnskabsregulering

Der henvises til note 26 i koncernregnskabet. Ingen af de anførte standarder eller fortolkningsbilag ventes at få effekt på moderselskabets årsregnskab.

2. Regnskabsmæssige skøn og vurderinger

Ved opgørelsen af den regnskabsmæssige værdi af visse aktiver og forpligtelser kræves skøn over, hvorledes fremtidige begivenheder påvirker værdien af disse aktiver og forpligtelser på balancedagen. Ledelsen baserer sine skøn på historiske erfaringer samt andre forudsætninger der menes at være rimelige under de givne omstændigheder.

Forudsætningerne kan være ufuldstændige eller unøjagtige, og uventede begivenheder eller omstændigheder kan opstå. Endvidere er virksomheden underlagt risici og usikkerheder, som kan føre til, at de faktiske resultater afviger fra disse skøn.

Det kan være nødvendigt at ændre tidligere foretagne skøn som følge af ændringer i de forhold, der lå til grund for de tidligere skøn eller på grund af ny viden eller efterfølgende begivenheder.

Som led i anvendelsen af koncernens regnskabspraksis foretager ledelsen vurderinger, ud over skønsmæssige vurderinger, som kan have væsentlig indvirkning på de i årsrapporten indregnede beløb. Ledelsen i Athena IT-Group A/S anser følgende skøn og vurderinger for væsentlige for regnskabsaflæggelsen, herunder som led i anvendelse af koncernens regnskabspraksis.

Nedskrivningstest for goodwill

Den regnskabsmæssige værdi af goodwill bliver minimum én gang årligt testet for værdiforringelse sammen med de øvrige langfristede aktiver i den pengestrømsfrembringende enhed, hvor goodwill er allokeret. Værdien opgøres som nutidsværdien af de forventede fremtidige nettopengestrømme fra den virksomhed, som goodwill er knyttet til og er beregnet på basis af budget for 2010/11 - 2012/13, samt ledelsens forventninger for årene 2014- 2025. Skønnet over de forventede pengestrømme flere år ude i fremtiden er naturligt behæftet med en vis usikkerhed. Usikkerheden er afspejlet i den valgte diskonteringsrente. For en beskrivelse af nedskrivningstest for goodwill henvises til note 12.



Indregning af udskudte skatteaktiver

I forbindelse med indregning af udskudte skatteaktiver foretages en særskilt vurdering af, om aktivet forventes at kunne udnyttes ved skat af fremtidig indtjening eller ved modregning i udskudte skatteforpligtelser. Vurderingen baseres på budgetter for 2010/11 -2012/13. Der henvises til note 7.

3. Segmentoplysninger

	IOD	BSD	ESD	I alt 2009/10
Omsætning, ydelser	39.429.717	5.343.957	3.884.746	48.658.420
Omsætning, varer	10.720.677	8.000.530	0	18.721.207
Vareforbrug	11.104.806	5.303.573	0	16.408.379
Dækningsbidrag I	39.045.588	8.040.914	3.884.746	50.971.248
Dækningsgrad I	77.86%	60.26%	100%	75.65%
Andre driftsindtægter	0	0	950.000	950.000
Direkte lønomkostninger	15.699.754	6.366.913	1.976.450	24.043.117
Dækningsbidrag II	23.345.834	1.674.001	2.858.296	27.878.131
Dækningsgrad II	46.55%	12.54%	73.58%	41.37%

	IOD	BSD	ESD	I alt 2008/09
Omsætning, ydelser	41.641.644	5.533.100	5.085.794	52.260.538
Omsætning, varer	6.633.019	9.473.658	387.639	16.494.316
Vareforbrug	10.765.557	5.888.093	0	16.653.650
Dækningsbidrag I	37.509.106	9.118.665	5.473.433	52.101.204
Dækningsgrad I	77.70%	60.76%	100%	75.78%
Direkte lønomkostninger	15.380.371	6.297.145	2.910.313	24.587.829
Dækningsbidrag II	22.128.735	2.821.520	2.563.120	27.513.375
Dækningsgrad II	45.84%	18.80%	46.83%	40.02%

For specifikation og omtale af segmenter henvises til note 3 i koncernregnskabet



athena

let's free your potential

4. Omkostninger

	2009/10	2008/09
	DKK	DKK
Honorar til generalforsamlingsvalgte revisorer		
Revision	70.000	65.000
Andre revisionsrelaterede ydelser	343.900	239.300
Skatte- og momsmæssige ydelser	6.800	6.334
Øvrige ydelser	45.575	15.450
I alt	466.275	326.084

Personaleomkostninger

Løn og gager	20.860.591	24.630.110
Tildeling af warrants	0	0
Konsulenter	1.361.034	1.398.290
Pensionsbidrag	3.984.312	3.797.463
Lønrefusioner	-219.889	-637.614
Omkostninger til social sikring m.v.	344.642	381.648
Befordringsgodtgørelse	314.686	331.014
Personaleomkostninger	618.841	732.269
Rekruttering af medarbejdere	42.557	126.360
Arbejdstøj	0	2.192
Kursus, skoleophold	118.141	443.432
I alt	27.424.915	31.205.164

Gennemsnitligt antal medarbejdere	51	58
-----------------------------------	----	----

Aflønning til bestyrelse og direktion:

Moderselskabets bestyrelse	345.900	350.000
Moderselskabets direktion	1.069.920	898.335

5. Finansielle indtægter

	2009/10	2008/09
	DKK	DKK
Bankrenter	10	0
Renter tilgodehavender	47.180	56.333
Renteindtægter i alt	47.190	56.333

Der er ingen dagsværdireguleringer



6. Finansielle omkostninger

	2009/10 DKK	2008/09 DKK
Garantiprovision	6.249	6.241
Renter, kassekredit	1.244.483	1.285.512
Renter, øvrige lån	308.158	601.742
Renter, kreditorer	119.831	11.920
Bankgebyrer	309.890	39.093
Leasingrenter	125.578	22.936
Renteudgifter til finansielle forpligtelser, der ikke måles til dagsværdi via resultatet	2.114.189	1.967.444
Valutakursgevinster og -tab netto i alt	-14.722	1.622
I alt	-14.722	1.622
Renteomkostninger i alt	2.099.467	1.969.066

7. Skat af årets resultat

Årets aktuelle skat	0	0
Årets udskudte skat	80.888	-730.301
Regulering af skat tidligere år	-3.872	5.539
Årets skat i alt	77.016	-724.762

Skat af årets resultat kan forklares således:

Beregnet 25% skat af resultat før skat	-1.967.102	-744.323
Skatteeffekt af:		
Nedskrivning af datterselskaber	1.871.837	0
Nedskrivning af mellemregning med datterselskab	120.083	0
Ikke-fradragsberettigede omkostninger i øvrigt	56.070	14.022
Regulering af skat vedrørende tidligere år	-3.872	5.539
I alt	77.016	-724.762
Effektiv skatteprocent	-0,98%	24,34%

Der indregnes ikke skat af kapitalandele



7. Skat af årets resultat - fortsat

Den udskudte skat er beregnet med 25% og fordeler sig således:

	2009/10	2008/09
	DKK	DKK
Uudnyttet skattemæssigt underskud	-971.377	-1.433.097
Anlægsaktiver	-1.098.971	-1.256.641
Eurotrust	661.296	661.296
Låneomkostning	-75.675	-11.950
Indtægtsperiodisering	-1.538.968	-1.524.256
Omkostningsperiodisering	271.482	602.575
Hensat til tab på tilgodehavender fra salg	-281.505	-152.534
I alt	-3.033.718	-3.114.607

Der er i årets løb ikke betalt selskabsskat, men der er udbetalt DKK 179.872, for meget betalt a'conto skat året for.

8. Immaterielle og materielle anlægsaktiver

Beløb i DKK	2009/10				
	Lease IT	Indretning lejede lokaler	Driftsmaterialer og inventar	Licenser og software	Goodwill
Kostpris pr. 30.06.09	1.034.684	1.041.670	34.864.074	4.811.802	63.729.207
Overførsel		1.390.312	-1.744.336	354.024	
Tilgang i året	25.411	78.323	2.254.376	1.644.375	0
Afgang i året	0	0	-126.441	0	0
Kostpris pr. 30.06.10	1.060.095	2.510.305	35.247.673	6.810.201	63.729.207
Af- og nedskrivninger pr. 30.06.09	430.430	352.622	22.340.013	4.637.969	10.462.922
Overførsel		308.186	-354.355	46.169	
Af- og nedskrivninger i året	349.391	263.255	4.971.716	1.589.125	177.288
Værdiregulering i året					
Tilbageførsel af af- og nedskrivninger vedr. årets afgang	0	0	-6.491	0	0
Af- og nedskrivninger pr. 30.06.10	779.821	924.063	26.950.883	6.273.263	10.640.210
Regnskabsmæssig værdi pr. 30.06.10	280.274	1.586.242	8.296.790	536.938	53.088.997
Heraf saldo leasede aktiver			1.948.147		



8. Immaterielle og materielle anlægsaktiver - fortsat

Beløb i DKK	2008/09				
	Lease IT	Indretning lejede lokaler	Driftsmaterialer og inventar	Licenser	Goodwill
Kostpris pr. 30.06.08	850.075	0	6.791.045	0	4.261.658
Tilgang ved fusion	0	372.933	22.056.608	3.949.995	59.467.549
Tilgang i året	184.609	668.737	6.016.421	861.807	0
Afgang i året	0	0	0	0	0
Kostpris pr. 30.06.09	1.034.684	1.041.670	34.864.074	4.811.802	63.729.207
Af- og nedskrivninger pr. 30.06.08	101.250	0	3.540.744	0	0
Tilgang ved fusion	0	305.048	13.823.796	3.369.112	10.206.927
Af- og nedskrivninger i året	329.180	47.574	4.975.473	1.268.857	257.274
Værdiregulering i året	0	0	0	0	-1.279
Tilbageførsel af af- og nedskrivninger vedr. årets afgang	0	0	0	0	0
Af- og nedskrivninger pr. 30.06.09	430.430	352.622	22.340.013	4.637.969	10.462.922
Regnskabsmæssig værdi pr. 30.06.09	604.254	689.048	12.524.061	173.833	53.266.285
Heraf saldo leasede aktiver			1.679.206		

	2009/10	2008/09
	DKK	DKK
Salgssum for afhændede aktiver	103.000	0
Regnskabsmæssig værdi	119.950	0
Tab ved salg af anlægsaktiver	-16.950	0
Årets samlede af- og nedskrivninger		
Lease IT	349.391	329.180
Indretning lejede lokaler	263.255	47.574
Driftsmateriel og inventar	4.971.716	4.975.473
Licenser og software	1.589.125	1.268.857
Nedskrivning Goodwill	177.288	257.274
Tab/gevinst ved salg af anlægsaktiver, og kapitalandele	16.950	0
I alt	7.367.725	6.878.358



9. Kapitalandele i tilknyttede virksomheder

	2009/10	2008/09
	DKK	DKK
Anskaffelsessum primo	6.987.347	66.987.347
Årets tilgang	1.500.000	0
Årets afgang ved fusion	0	-60.000.000
Anskaffelsessum ultimo	8.487.347	6.987.347
Nedskrivning af kapitalandele primo	0	3.270.433
Udloddet udbytte i året	0	0
Nedskrivning	7.487.347	0
Regulering af nedskrivning ved fusion	0	-3.270.433
Nedskrivning af kapitalandele	7.487.347	0
Regnskabsmæssig værdi ultimo	1.000.000	6.987.347

Navn	Hjemsted	Ejerandel	Årets resultat	Selskabskapital t.DKK
Athena IT-Group GmbH	Flensborg	100%	-2.488.600	745

Kapitalandele i tilknyttede selskaber måles i moderselskabets balance til kostpris med fradrag af nedskrivninger. Den beregnede handelsværdi med udgangspunkt i nutidsværdien af fremtidige pengestrømme er beregnet til t.DKK 1.000. Den beregnede værdi af datterselskabet er beregnet ud fra en kort tidshorisont på 3 år.

Den indre værdi i datterselskabet pr. 30.06.10 udgør DKK 410.294, mod sidste år DKK 1.408.793.

10. Gæld til kreditinstitutter

	2009/10	2008/09
	DKK	DKK
Gæld til kredirinstututer er indregnet således:		
Langfristede gældsforpligtelser	2.489.350	5.734.052
Kortfristede gældsforpligtelser	27.710.875	27.472.323
I alt	30.200.225	33.206.375
Efter 5 år forfalder	0	0
Dagsværdi af gæld til kreditinstitutter	30.200.225	33.206.375



11. Finansielle risici og finansielle instrumenter

Kreditrisiko

Athena IT-Group udsættes for kreditrisici på tilgodehavende. Den maksimale kreditrisiko knyttet til finansielle aktiver svarer til de i balancen indregnede værdier. Der sker løbende opfølgning på udestående tilgodehavender i overensstemmelse med firmaets debitorpolitik. Hvor der opstår usikkerhed om en kundes evne eller vilje til at betale et tilgodehavende, og det skønnes at fordringen er risikobehæftet, foretages der nedskrivning til afdækning af denne risiko.

Likviditetsrisici

Athena IT-Groups finansielle beredskab består af lån og kassekredit i banker. Banklånet har en restløbetid på ca. 2 år. Selskabet har udnyttet sine kreditfaciliteter, men Jyske Bank har givet tilsagn om fortsat kredit, i henhold til de godkendte budgetter.

Banktilgodehavender og bankgæld er indregnet til dagsværdi, som i dette tilfælde er lig med den nominelle restgæld. (kurs 100)

Valutarisici

Athena IT-Group A/S' aktuelle aktiviteter har fokus på det danske marked. Det er koncernens opfattelse at der derfor ikke er risiko af væsentlig grad ved udsving i valutakurser. Derfor benytter selskabet ikke finansielle instrumenter til afdækning af valutarisiko.

Renterisici

Athena IT-Group A/S' rentebærende nettogæld, opgjort som bankgæld fratrukket likvide midler er i årets løb faldet til en rentebærende gæld på 30,2 mio. kr.

Nettogælden ved udgang af 2009/10 vil ved en stigning i renten på et procentpoint i det generelle renteniveau medføre en stigning i koncernens årlige renteomkostninger før skat på ca. t.DKK 302. Et fald i renteniveauet vil have en tilsvarende positiv effekt. Athena IT-Group A/S afdækker ikke renterisiko, idet dette ikke vurderes at være økonomisk rentabelt.

Kreditgiver har i forbindelse med genforhandling af engagementet vaslet en renteforhøjelse på 3% for 2010/2010, som er indregnet i forventningerne.

Finansielle instrumenter

Selskabet anvender ikke finansielle instrumenter til afdækning af rente- og valutarisici, eller til spekulation.

For yderligere specifikationer af de ovennævnte risici henvises til note 21 i koncernregnskabet.

12. Nedskrivningstest

Ledelsen har pr. 30. juni 2010 gennemført en værdiforringelsestest af den regnskabsmæssige værdi af goodwill opstået ved fusioner, baseret på den foretagne allokering af kostpris af goodwill på de pengestrømsfrembringende enheder.

Den beregnede genindvindingsværdi for moderselskabet med udgangspunkt i nutidsværdien af fremtidige pengestrømme er beregnet til t.DKK 67.280. Den bogførte værdi af goodwill udgør t.DKK 53.089. Da beregningen har en højere værdi end den bogførte værdi af goodwill, er der ikke foretaget nedskrivning på goodwill opstået ved fusion.

Genindvindingsværdien er baseret på kapitalværdi, som er fastlagt ved anvendelse af forventede netto-pengestrømme på basis af budgetter for årene 2010/11, 2011/12 og 2012/13 godkendt af ledelsen og en diskonteringsfaktor efter skat på 10%.

Den vægtede gennemsnitlige vækstrate brugt til ekstrapolering af fremtidige nettopengestrømme for årene 2013/14 -2025/2026 er skønnet til 5%. Der er ikke anvendt en terminalværdi i beregningen.

På tilkøbt goodwill er der foretaget en nedskrivning på t.DKK 177, som følge af interne beregninger over tilbage-diskonterede pengestrømme.

Ledelsen vurderer at sandsynlige ændringer i de grundlæggende forudsætninger ikke vil medføre, at den regnskabsmæssige værdi af goodwill vil overstige genindvindingsværdien.



13. Nedskrivning på tilgodehavender

Hensættelseskonto, der er indeholdt i tilgodehavender, har udviklet sig som følger:

	2009/10	2008/09
	DKK	DKK
Nedskrivninger primo	610.135	365.838
Tilført ved fusion	0	214.000
Nedskrivninger i året	549.521	273.457
Realiseret i året	-27.523	-243.160
Tilbageført i året	-6.112	0
Hensættelseskonto ultimo	1.126.021	610.135

Der er ikke modtaget sikkerhed for tilgodehavender fra salg.

Debitorbeholdning kan aldersmæssigt specificeres således:

Ikke forfaldne debitorer	8.393.047	7.098.381
0 - 30 dage	2.061.928	1.647.746
30 - 60 dage	14.334	358.220
60 - 90 dage	34.403	466.968
Over 90 dage	281.878	945.804
Forfaldne ikke nedskrevne tilgodehavender i alt	2.392.543	3.418.738
Forfaldne nedskrevne tilgodehavender	1.676.565	899.946
Hensat til tab på debitorer	-1.126.021	-610.135
Forfaldne nedskrevne tilgodehavender i alt	550.544	289.811
I alt	11.336.134	10.806.930

14. Sikkerhedsstillelser og eventuel-forpligtelser

Til sikkerhed for mellemværende med Jyske Bank er der afgivet virksomhedspant med DKK 25.900.000 samt tinglyst et Løsøreejerpantebrev, på t.DKK 500 med pant i driftsmidler og goodwill i den i lejede lokaler etablerede virksomhed beliggende Langelinie 2, Horsens.

Huslejeaftaler:	2009/10	2008/09
	DKK	DKK
Den årlige ydelse udgør t.DKK	2.816	3.325
Heraf med udløb tidligst 01.09.2018, t. DKK	1.854	1.809

Resten udgør huslejeaftaler med en maksimal opsigelsesfrist på 6 måneder

Ikke finansiel leje og leasingydelse t.DKK:	2009/10	2008/09
	DKK	DKK
Næste år	595	1.289
2-5 år	518	1.242
Efter 5 år	0	0
I alt	1.113	2.531



15. Nærtstående parter

For en beskrivelse af nærtstående parter henvises der til note 24 i koncernregnskabet.

Moderselskabets mellemværende med tilknyttede virksomheder er ikke forrentet i året.

Forrentningen af mellemværender med tilknyttede virksomheder fremgår af note 6.

Moderselskabet har haft følgende transaktioner med datterselskabet:

	2009/10	2008/09
	DKK	DKK
Omsætning fra Danmark til Tyskland	0	76.249
Administrationsbidrag fra Danmark til Tyskland	147.900	148.993
Omsætning fra Tyskland til Danmark	0	91.560
Administrationsbidrag fra Tyskland til Danmark	159.500	157.500
Viderefakturering af løn fra Tyskland til Danmark	632.678	269.280
Viderefakturering af leasing fra Tyskland til Danmark	83.789	0

De ovenstående transaktioner er foretaget på markedsmæssige vilkår og i henhold til interne beskrevne retningslinier for transfer pricing.

16. Ejerforhold

I henhold til aktieselskabslovens § 28 b, skal oplyses at nedenstående ejer mere end 5% af aktiekapitalen:

- » MSP Holding af 2007 ApS, 6100 Haderslev
- » RZS Holding af 2007 ApS, 6100 Haderslev
- » Kroul Holding GmbH, 24937 Flensburg, Tyskland
- » Helge Munk Holding ApS, 5260 Odense S
- » Erik Jensen, 6100 Haderslev



AKTIONÆRFORHOLD

Aktiekapital

Athena IT-Group A/S er optaget til handel på NASDAQ OMX First North under ISIN koden DK0060084374 og handelssymbolet ATHENA.

Den nominelle aktiekapital udgør DKK 1.010.465,50, som består af 4.041.862 aktier á 0,25 kr. Alle aktier er optaget til handel og der ingen begrænsninger i aktierens omsættelighed eller stemmeret. Hver aktie giver således ret til en stemme.

Aktionærer

Athena IT-Group A/S har ca. 100 navnenoterede aktionærer.

Ejerforhold over 5%

Følgende ejer mere end 5% af aktiekapitalen:

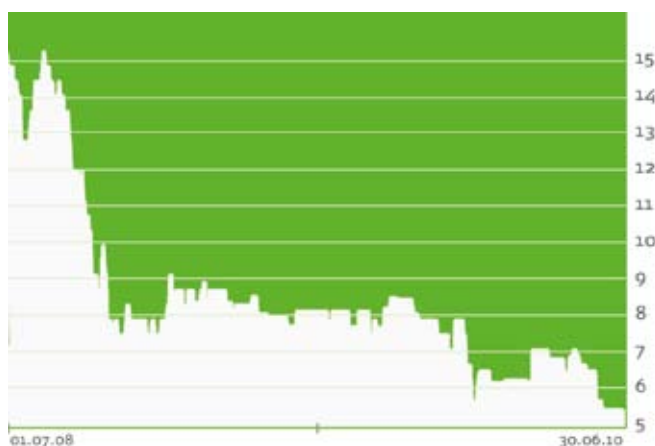
- » MSP Holding af 2007 ApS, 6100 Haderslev
- » RZS Holding af 2007 ApS, 6100 Haderslev
- » Kroul Holding GmbH, 24937 Flensburg, Tyskland
- » Helge Munk Holding ApS, 5260 Odense S
- » Erik Jensen, 6100 Haderslev

Investor Relations Kontakt

Peter Kroul, CEO
pk@athena.dk
Tel: +45 74531514

Aktiekurs udvikling

I perioden 01.07.2008 - 30.06.2010



First North Meddelelser

Dato	Nr.	Overskrift
06-05-2010	50	Insidermeddelelse
03-05-2010	49	Insidermeddelelse
28-04-2010	48	Kvartalsrapport for 3. kv
12-03-2010	47	Markedsanalyse
02-03-2010	46	Finanskalender
26-02-2010	45	Offentliggørelse af halvårsregnskab
06-01-2010	44	Athena IT-Group frasælger Athena WTM software til RCT IT
08-12-2009	43	Insidermeddelelse
02-11-2009	42	Referat af generalforsamlingen i Athena IT-Group A/S
20-10-2009	41	Kvartalsrapport for 1. kv
14-10-2009	40	Ændring af finanskalender
14-10-2009	39	Indkaldelse til ordinær generalforsamling i Athena IT-Group A/S
25-09-2009		Årsrapport 2009
13-07-2009	38	Ændringer i ledelsen
13-07-2009	37	Budget for 2009/2010 - Spareplan er gennemført!

Finanskalender

Dato	Begivenhed
01.10.10	Offentliggørelse af årsrapporten 2008/09
27.10.10	Offentliggørelse af 1. kvartalsrapport 2010/2011
29.10.10	Ordinær generalforsamling
25.02.11	Offentliggørelse af halvårsrapporten 2010/11